

“GEODATA ENGINEERING SpA con socio unico”

Capitale sociale Euro 4.082.000 interamente versato
Sede in Torino – Corso Duca degli Abruzzi 48/E
Registro Imprese di Torino – C.F. n. 04639280017
R.E.A. n.648000

Bilancio al 31 Dicembre 2012

GEODATA ENGINEERING S.p.A. con Socio unico

soggetta a direzione e coordinamento da parte di Geodata s.p.a.

Capitale Sociale Euro 4.082.000 i.v.

Sede in Torino - Corso Duca degli Abruzzi 48/e

Registro Imprese di Torino – C.F. n. 04639280017

R.E.A. n. 648000

* * *

VERBALE DI ASSEMBLEA ORDINARIA DEGLI AZIONISTI

L'anno 2013, il giorno 30 aprile alle ore 10, presso gli uffici di corso Bolzano 14, si è riunita, in prima convocazione, l'assemblea ordinaria degli azionisti di Geodata Engineering S.p.A. ("Geodata Engineering" o la "Società"), per discutere e deliberare sul seguente:

ORDINE DEL GIORNO

1. Approvazione del Bilancio di esercizio al 31 dicembre 2012, con relativi documenti: deliberazioni inerenti e conseguenti.

2. Affidamento incarico di controllo contabile del bilancio d'esercizio di cui all'art. 2409-ter Codice Civile, lettere a), b) e c).

Assume la presidenza della riunione il Presidente del Consiglio di Amministrazione, Piergiorgio Grasso, il quale, aperta la riunione, dà atto che:

- l'assemblea è stata regolarmente convocata ai sensi dell'art. 9 dello Statuto Sociale;
- è presente l'intero capitale sociale, rappresentato dal dott. Vittorio Corrà, Amministratore Delegato del Socio unico Geodata S.p.A.;
- è presente l'intero Consiglio di Amministrazione, nelle persone dei signori Piergiorgio Grasso, Presidente, Silvano Maccan, Amministratore Delegato, Shulin XU, Consigliere;
- è presente l'intero Collegio Sindacale, nelle persone dei signori Giovanni Rayneri, Presidente, Corrado Versino e Franca Troia, Sindaci Effettivi.

Il Presidente dichiara quindi validamente costituita l'assemblea e con l'assenso unanime dei presenti chiama a fungere da Segretario l'avv. Manuela Biglione.

Il Presidente passa quindi alla trattazione degli argomenti all'ordine del giorno.

1. Approvazione del Bilancio di esercizio al 31 dicembre 2012, con relativi documenti: deliberazioni inerenti e conseguenti.

Il Presidente dà lettura dello Stato Patrimoniale e del Conto economico relativi al bilancio di esercizio al 31.12.2012 che presenta un utile netto pari ad euro 1.082.082 e, successivamente, della Nota integrativa e della Relazione sulla gestione che si allegano al presente verbale.

Il Presidente invita poi il Presidente del Collegio Sindacale a dare lettura della Relazione dei Sindaci, che si allega al presente verbale.

Il Presidente dà altresì lettura della relazione della società di revisione contabile.

Segue una approfondita discussione durante la quale il Presidente fornisce i chiarimenti richiesti.

Passando alla votazione, l'Assemblea, all'unanimità

DELIBERA

- di approvare il bilancio al 31 dicembre 2012 nelle sue singole componenti così come presentato dal Consiglio di Amministrazione, dando, allo stesso, discarico del suo operato;
- di destinare l'utile netto di esercizio, pari ad euro 1.082.082, come segue:

euro 54.104 a riserva legale

euro 250.000 all'azionista con decorrenza dal 1 giugno 2013

euro 777.978 a nuovo

2. Affidamento incarico di controllo contabile del bilancio d'esercizio di cui all'art. 2409-ter Codice Civile, lettere a), b) e c).

Il Presidente rammenta ai convenuti che è scaduto il mandato della società di revisione ed invita il Presidente del Collegio Sindacale a formulare una proposta motivata.

Il dott. Rayneri dà lettura della proposta formulata al riguardo dal Collegio Sindacale che viene depositata agli atti della Società e dalla quale risulta:

è pervenuta al Collegio Sindacale la dichiarazione della Società "PricewaterhouseCoopers S.p.A." di disponibilità a ricevere il rinnovo triennale dell'incarico di revisione legale. Detta dichiarazione prevede, per ciascun esercizio dell'incarico, la revisione legale del bilancio di esercizio di Geodata Engineering S.p.A., oltre alla verifica della regolare tenuta della contabilità sociale e della corretta rilevazione nelle scritture contabili dei fatti di gestione. Il corrispettivo indicato nella suddetta dichiarazione di disponibilità è di Euro 30.000,00 (trentamila/00), per ciascun esercizio, oltre all'IVA, alle spese vive e di segreteria ed al contributo di vigilanza a favore della Consob o altra Autorità di vigilanza che potrebbe essere previsto per incarichi siffatti.

Il Collegio Sindacale ritiene che gli onorari richiesti riflettano normali condizioni di mercato in linea con i prezzi applicati da altre società di revisione di pari importanza.

Il Collegio Sindacale, verificato che:

- le modalità di svolgimento della revisione illustrate nella dichiarazione di disponibilità, anche considerate le ore e le risorse professionali all'uopo previste, risultano adeguate in relazione all'ampiezza e alla complessità dell'incarico;

- la dichiarazione di disponibilità contiene anche specifica e motivata dichiarazione concernente il possesso di ciascuno dei requisiti d'indipendenza previsti dalla legge;
- sulla base di quanto desumibile dalla proposta, la PricewaterhouseCoopers S.p.A. risulta in possesso dei requisiti di indipendenza previsti dalla legge;
- la PricewaterhouseCoopers S.p.A., inoltre, risulta disporre di un'organizzazione e idoneità tecnico-professionali adeguate alla ampiezza e complessità dell'incarico,

propone che l'incarico di revisione legale del bilancio per gli esercizi sociali 2013, 2014 e 2015 sia affidato alla società di revisione legale PricewaterhouseCoopers S.p.A., con sede legale in Milano, via Monte Rosa, 91, iscritta nel Registro Imprese di Milano con il numero di codice fiscale 12979880155, a fronte del corrispettivo di Euro 30.000,00 (trentamila/00) annui, oltre all'IVA, alle spese vive e di segreteria ed al contributo di vigilanza a favore della Consob o altra Autorità di vigilanza che potrebbe essere previsto per incarichi siffatti.

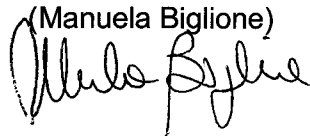
L'Assemblea, dopo breve discussione, all'unanimità

DELIBERA

di affidare l'incarico di revisione legale del bilancio per gli esercizi sociali 2013, 2014 e 2015 alla società di revisione legale PricewaterhouseCoopers S.p.A., con sede legale in Milano, via Monte Rosa 91, iscritta nel Registro Imprese di Milano con il numero di codice fiscale 12979880155, per un corrispettivo di Euro 30.000,00 (trentamila/00) annui, oltre all'IVA, alle spese vive e di segreteria ed al contributo di vigilanza a favore della Consob o altra Autorità di vigilanza che potrebbe essere previsto per incarichi siffatti.

Nessun altro avendo chiesto la parola, l'Assemblea viene sciolta alle ore 11.00, previa redazione, lettura, approvazione e sottoscrizione del presente verbale.

IL SEGRETARIO

(Manuela Biglione)


IL PRESIDENTE

(Piergiorgio Grasso)


GEODATA ENGINEERING - S.P.A. con socio unico

soggetta a direzione e coordinamento da parte di Geodata s.p.a.

Capitale Sociale Euro 4.082.000

Sede in TORINO - Corso Duca degli Abruzzi 48/e

Registro Imprese di Torino c.f. 04639280017

BILANCIO AL 31 DICEMBRE 2012

STATO PATRIMONIALE	ESERCIZIO CORRENTE	ESERCIZIO PRECEDENTE
	EURO	EURO
ATTIVO		
A-CREDITI VERSO SOCI	0	0
B-IMMOBILIZZAZIONI		
I - IMMATERIALI		
1)-Costi di impianto e ampliamento	0	1.923
2)-Costi di ricerca,sviluppo,pubblicita'	0	0
3)-Diritti di brevetto,di utilizzazione opere ing.	4.747	0
4)-Costi per programmi, procedure meccanograf.	36.434	47.293
5)-Avviamento	25.036	28.094
6)-Immobilizzazioni in corso e acconti	0	0
7)-Altre	25.116	36.919
Totale B/I	91.333	114.229
II - MATERIALI		
1)-Terreni e fabbricati	385.804	187.570
2)-Impianti e macchinari	12.977	19.237
3)-Attrezzature industriali e commerciali	42.570	108.810
4)-Altre	183.244	214.266
5)-Immobilizzazioni in corso,acconti	0	0
Totale B/II	624.595	529.883
III - FINANZIARIE		
1)- Partecipazioni in:		
a)-Imprese controllate	928.855	548.239
b)-Imprese collegate	0	0
c)-Imprese controllanti	145.803	0
d)-Altre imprese	78.685	58.560
2) - Crediti		
a)-verso impr controllate	0	0
esig. entro 12 mesi	0	0
esig. oltre 12 mesi	0	0
b)-verso impr collegate	0	0
esig. entro 12 mesi	0	0
esig. oltre 12 mesi	0	0
c)-verso impr controllanti	0	0
esig. entro 12 mesi	0	0
esig. oltre 12 mesi	0	0
d)-verso altre imprese	0	0
esig. entro 12 mesi	0	0
esig. oltre 12 mesi	0	0
3) - Titoli:		
a)-Di stato	0	0
b)-Obbligazioni	0	0
c)-Altri	0	0
4) - Azioni proprie	0	0
Totale B/III	1.153.343	606.799
TOTALE B	1.869.271	1.250.911

BILANCIO AL 31 DICEMBRE 2012

STATO PATRIMONIALE		ESERCIZIO CORRENTE	ESERCIZIO PRECEDENTE
		EURO	EURO
C-ATTIVO CIRCOLANTE			
I - RIMANENZE			
1)-Materie prime,sussidiarie,consumo		0	0
2)-Progetti in corso di esecuz.su ordinazione		26.658.710	22.424.499
3)-Lavori in corso su ordinazione		0	0
4)-Prodotti finiti,merci		0	0
5)-Acconti		0	0
Totale C/I		26.658.710	22.424.499
II - CREDITI			
1)-Verso clienti	esig. entro 12 mesi	18.628.058	17.797.353
	esig. oltre 12 mesi	0	0
2)-Verso impr. controllate	esig. entro 12 mesi	1.643.954	1.054.917
	esig. oltre 12 mesi	0	0
3)-Verso impr. collegate	esig. entro 12 mesi	0	0
	esig. oltre 12 mesi	0	0
4)-Verso impr. controllanti	esig. entro 12 mesi	4.376.768	2.623.269
	esig. oltre 12 mesi	31.496	0
4 bis)-Crediti tributari	esig. entro 12 mesi	2.351.215	2.396.705
	esig. oltre 12 mesi	105.215	0
4 ter)-Imposte anticipate	esig. entro 12 mesi	50.463	52.156
	esig. oltre 12 mesi	0	0
5)-Verso altri	esig. entro 12 mesi	980.476	990.060
	esig. oltre 12 mesi	79.436	213.095
Totale C/II		28.247.081	25.127.555
III - ATTIVITA' FINANZIARIE NON COST. IMMOB.			
1)-Partecipazioni in imprese controllate		0	0
2)-Partecipazioni in imprese collegate		0	0
3)-Partecipazioni in altre imprese		0	0
4)-Azioni proprie		0	0
5)-Altri titoli		437.345	97.058
Totale C/III		437.345	97.058
IV - DISPONIBILITA' LIQUIDE			
1)-Depositi bancari e postali		2.338.402	5.109.686
2)-Assegni		0	0
3)-Denaro e valori in cassa		31.493	37.979
Totale C/IV		2.369.895	5.147.665
TOTALE C		57.713.031	52.796.777
D-RATEI E RISCONTI ATTIVI			
1)-RATEI ATTIVI		0	0
2)-RISCONTI ATTIVI			
a)-Risconti attivi dell' esercizio		175.594	155.755
b)-Risconti attivi pluriennali		254.037	237.398
c)-Disaggio su prestiti e oneri su finanziari			
TOTALE D		429.631	393.153
TOTALE ATTIVO (A+B+C+D)		60.011.933	54.440.841

BILANCIO AL 31 DICEMBRE 2012

STATO PATRIMONIALE	ESERCIZIO CORRENTE	ESERCIZIO PRECEDENTE
	EURO	EURO
<u>PASSIVO</u>		
A-PATRIMONIO NETTO		
I - CAPITALE		
1)-Capitale sociale	4.082.000	4.082.000
2)-Soci c/versamento infruttifero in c/capitale		
II - RISERVA DA SOVRAPPR. AZIONI/QUOTE	352.600	352.600
III - RISERVE DA RIVALUTAZIONE		
1)-Fondo di rivalutaz. D.L. 185/08	108.266	108.266
IV - RISERVA LEGALE	691.444	535.645
V - RISERVE STATUTARIE	0	0
VI - RISERVA PER AZIONI PROPRIE	500.000	500.000
VII- ALTRE RISERVE		
1)-Fondo riserva straordinaria		
2)-Fondo plusvalenze		
3)-Fondo ammortamenti anticipati		
4)-Fondi ris. in sospensione d' imposta	11.010	11.010
5)-Riserva utili su cambi	120.591	19.169
6)-Riserva da arrotondamento		1
VIII-UTILI (O PERDITE) PORTATI A NUOVO	7.790.181	4.931.415
IX- UTILE (O PERDITA) DELL' ESERCIZIO	1.082.082	3.115.987
TOTALE A	14.738.174	13.656.093
B-FONDI PER RISCHI E ONERI		
I - FONDI PER TRATTAMENTO DI QUIESCENZA ED OBBLIGHI SIMILI		
	0	0
II - FONDI PER IMPOSTE DIFFERITE	2.540	2.540
III - ALTRI FONDI		
1)-Fondo svalutazione partecipazioni	0	0
2)-Fondi diversi per rischi ed oneri futuri	76.762	100.524
TOTALE B	79.302	103.064
C-FONDO PER TRATTAMENTO DI FINE RAPPORTO DI LAVORO SUBORDINATO		
	634.530	638.426

BILANCIO AL 31 DICEMBRE 2012

STATO PATRIMONIALE	ESERCIZIO CORRENTE	ESERCIZIO PRECEDENTE
	EURO	EURO
D-DEBITI		
1)-Obbligazioni ordinarie	0	0
esig. entro 12 mesi	0	0
esig. oltre 12 mesi	0	0
2)-Obbligazioni convertibili	0	0
esig. entro 12 mesi	0	0
esig. oltre 12 mesi	0	0
3)-Debiti verso soci per finanz	0	0
esig. entro 12 mesi	0	0
esig. oltre 12 mesi	0	0
4)-Debiti verso banche	12.372.984	10.000.476
esig. entro 12 mesi	12.453.838	10.188.632
esig. oltre 12 mesi	0	0
5)-Debiti v.so altri finanz	0	0
esig. entro 12 mesi	0	0
esig. oltre 12 mesi	0	0
6)-Acconti da clienti	5.801.618	7.069.785
esig. entro 12 mesi	0	0
esig. oltre 12 mesi	0	0
7)-Debiti verso fornitori	7.302.241	7.146.010
esig. entro 12 mesi	0	0
esig. oltre 12 mesi	0	0
8)-Debiti rappr da tit di cred	0	0
esig. entro 12 mesi	0	0
esig. oltre 12 mesi	0	0
9)-Debiti verso controllate	626.120	267.595
esig. entro 12 mesi	0	0
esig. oltre 12 mesi	0	0
10)-Debiti verso collegate	0	0
esig. entro 12 mesi	0	0
esig. oltre 12 mesi	0	0
11)-Debiti verso controllanti	1.975.457	480.605
esig. entro 12 mesi	0	0
esig. oltre 12 mesi	0	0
12)-Debiti verso erario	1.351.444	2.477.278
esig. entro 12 mesi	0	0
esig. oltre 12 mesi	0	0
13)-Debiti verso enti previden	955.355	786.415
esig. entro 12 mesi	0	0
esig. oltre 12 mesi	0	0
14)-Debiti verso altri	1.619.748	1.524.279
esig. entro 12 mesi	0	0
esig. oltre 12 mesi	0	0
TOTALE D	44.458.805	39.941.075
E-RATEI E RISCONTI PASSIVI		
1)-RATEI PASSIVI	101.122	102.183
2)-RISCONTI PASSIVI		
a)-Risconti passivi dell' esercizio success.	0	0
b)-Risconti passivi pluriennali	0	0
c)-Aggi su prestiti	0	0
TOTALE E	101.122	102.183
TOTALE PASSIVO (A+B+C+D+E)	60.011.933	54.440.841
CONTI D'ORDINE (dell'attivo e del passivo)		
Strumenti finanziari derivati	7.998.915	6.286.575
Fidejussioni bancarie	2.580.053	591.400
Fidejussioni a favore di terzi	1.511.647	1.728.180
Beni in leasing	106.636	15.910
Garanzie da terzi	7.955.000	7.455.000
Impegni verso istituti di credito	694.422	987.597
	20.846.673	17.064.662


BILANCIO AL 31 DICEMBRE 2012


CONTO ECONOMICO	ESERCIZIO CORRENTE		ESERCIZIO PRECEDENTE	
	EURO	%	EURO	%
A-VALORE DELLA PRODUZIONE				
1-Ricavi delle vendite e delle prestazioni	27.262.857		31.198.691	
2-Variazione delle rimanenze di prodotti in corso di lavorazione,semilav.,finiti	0		0	
3-Variaz.dei progetti in corso di esecuz.	4.350.909		88.364	
4-Incrementi delle imm. per lavori interni	0		0	
5/a-Altri ricavi d'ingegneria	0		0	
5/b-Altri ricavi e proventi	1.624.900		1.582.408	
5/c-Contributi in conto esercizio	0		0	
TOTALE A)	33.238.666	100,0	32.869.463	100,0
B-COSTI DELLA PRODUZIONE				
6-Costi per materie prime,sussidiarie, di consumo,merci	157.102	0,5	151.822	0,5
7-Costi per servizi	16.360.804	49,2	16.299.561	49,6
8-Costi per godimento di beni di terzi	841.274	2,5	815.391	2,5
9-Costi per il personale	11.289.895	34,0	9.188.912	28,0
a) salari e stipendi	8.625.105		6.943.349	
b) oneri sociali	2.178.267		1.844.520	
c) trattamento di fine rapporto	470.122		386.079	
d) trattamento di quiescenza e simili	0		0	
e) altri costi	16.401		14.964	
f) costi per borsisti	0		0	
10-Ammortamenti e svalutazioni	191.006	0,6	240.019	0,7
a)ammort. delle immobilizz. immateriali	34.959		54.659	
b1)ammort. ordinari delle imm. materiali	90.347		79.212	
b2)ammort. anticipati delle imm. materiali	0		0	
c)altre svalutazioni delle immobilizz.	0		0	
d1)svalutazione dei crediti dell'att.circ.	65.700		106.148	
d2)svalutazioni delle disponib. liquide	0		0	
11-Variazioni delle riman. di mat.prime, sussidiarie,di consumo e merci	0	0,0	0	0,0
12-Accantonamenti per rischi	0	0,0	0	0,0
13-Altri accantonamenti	36.168	0,1	62.667	0,2
14-Oneri diversi di gestione	537.984	1,6	526.295	1,6
TOTALE B)	29.414.233	88,5	27.284.667	83,0
DIFFERENZA TRA VALORE E COSTO DELLA PRODUZIONE (A-B)	3.824.433	11,5	5.584.796	17,0
C-PROVENTI E ONERI FINANZIARI				
15-Proventi da partecipazioni	0	0,0	0	0,0
-in imprese collegate	0		0	
-in imprese controllate	0		0	
-in imprese controllanti	0		0	
-in altre imprese	0		0	
16-Altri proventi finanziari	18.235	0,1	398.210	1,2
a1)da crediti (imm.)verso impr.controllate	0		0	
a2)da crediti (imm.)verso impr.collegate	0		0	
a3)da crediti (imm.)verso impr.controllanti	0		0	
b)da titoli iscritti nelle immobilizz.	0		0	
c)da titoli iscritti nell'attivo circ.	0		0	
d)proventi diversi dell' attivo circ.	18.235		398.210	

BILANCIO AL 31 DICEMBRE 2012

CONTO ECONOMICO	ESERCIZIO CORRENTE		ESERCIZIO PRECEDENTE	
	EURO	%	EURO	%
17-Interessi ed altri oneri finanziari	1.041.481	3,1	807.481	2,5
-su debiti verso impr. controllate	0		0	
-su debiti verso impr. collegate	0		0	
-su debiti verso impr. controllanti	0		0	
-su debiti diversi	83.626		132.069	
-su debiti verso banche	957.855		675.412	
-su mutui	0		0	
17 bis- Utili e perdite su cambi	(379.107)		(115.413)	
-utile su cambi				
-differenze attive su cambi	575.114		710.980	
-perdite su cambi				
-differenze passive su cambi	(954.221)		(826.393)	
TOTALE C)	(1.402.353)	(4,2)	(524.684)	(1,6)
D-RETTIFICHE DI VALORE DELLE ATT. FINANZIARIE				
18-Rivalutazioni :	0	0,0	0	0,0
a)di partecipazioni	0		0	
b)di imm. finanz. (diverse da part.)	0		0	
c)di titoli iscritti nell' attivo circolante	0		0	
19-Svalutazioni :	0	0,0	0	0,0
a)di partecipazioni	0		0	
b)di imm. finanz. (diverse da part.)	0		0	
c)di titoli iscritti nell' attivo circolante	0		0	
TOTALE D)	0	0,0	0	0,0
E-PROVENTI E ONERI STRAORDINARI				
20-Proventi straordinari	320.864	1,0	6.664	0,0
-plusvalenze da alienazione beni patr.	0		0	
-altre plusvalenze	0		0	
-sopravvenienze attive	320.864		4.843	
-altri proventi straordinari	0		1.821	
-proventi da arrotondamenti				
21-Oneri straordinari	51.618	0,2	63.165	0,2
-minusvalenze da alien. beni patr.	0		0	
-altre minusvalenze	0		0	
-soprav. passive e perdite su crediti	51.618		63.165	
-imposte relative ad eserc. prec.	0		0	
-oneri da arrotondamenti	0		0	
TOTALE E)	269.246	0,8	(56.501)	(0,2)
RISULTATO PRIMA DELLE IMPOSTE (A+B+C+D+E)	2.691.326	8,1	5.003.611	15,2
22-Imposte sul reddito d' esercizio		0,0		0,0
a) imposte correnti	1.607.551		1.912.459	
b) imposte differite (anticipate)	1.693		(24.835)	
23-UTILE (PERDITA) D'ESERCIZIO	1.082.082	3,3	3.115.987	9,5

Si dichiara che il presente bilancio e' conforme alla contabilita' sociale

Piergiorgio Grasso 

Silvano Maccan 

Shulin Xu 

IL CONSIGLIO DI AMMINISTRAZIONE



**RELAZIONE DELLA SOCIETÀ DI REVISIONE AI SENSI
DELL'ARTICOLO 14 DEL DLGS 27 GENNAIO 2010, N° 39**

GEODATA ENGINEERING SPA

BILANCIO D'ESERCIZIO AL 31 DICEMBRE 2012



**RELAZIONE DELLA SOCIETÀ DI REVISIONE AI SENSI DELL'ARTICOLO 14 DEL DLGS
27 GENNAIO 2010, N° 39**

All'azionista unico della
Geodata Engineering SpA

1. Abbiamo svolto la revisione contabile del bilancio d'esercizio della Geodata Engineering SpA (o la "Società") chiuso al 31 dicembre 2012. La responsabilità della redazione del bilancio d'esercizio in conformità alle norme che ne disciplinano i criteri di redazione compete agli amministratori della Società. È nostra la responsabilità del giudizio professionale espresso sul bilancio e basato sulla revisione contabile.
2. Il nostro esame è stato condotto secondo i principi di revisione emanati dal Consiglio Nazionale dei Dottori Commercialisti e degli Esperti Contabili e raccomandati dalla Consob. In conformità ai predetti principi, la revisione è stata pianificata e svolta al fine di acquisire ogni elemento necessario per accertare se il bilancio d'esercizio sia viziato da errori significativi e se i risultati, nel suo complesso, attendibile. Il procedimento di revisione comprende l'esame, sulla base di verifiche a campione, degli elementi probativi a supporto dei saldi e delle informazioni contenute nel bilancio, nonché la valutazione dell'adeguatezza e della correttezza dei criteri contabili utilizzati e della ragionevolezza delle stime effettuate dagli amministratori. Riteniamo che il lavoro svolto fornisca una ragionevole base per l'espressione del nostro giudizio professionale.

Per il giudizio relativo al bilancio dell'esercizio precedente, i cui dati sono presentati ai fini comparativi secondo quanto richiesto dalla legge, si fa riferimento alla relazione da noi emessa in data 26 aprile 2012.

3. A nostro giudizio, il bilancio d'esercizio di Geodata Engineering SpA al 31 dicembre 2012 è conforme alle norme che ne disciplinano i criteri di redazione; esso pertanto è redatto con chiarezza e rappresenta in modo veritiero e corretto la situazione patrimoniale e finanziaria e il risultato economico della Società.
4. La responsabilità della redazione della relazione sulla gestione in conformità a quanto previsto dalle norme di legge compete agli amministratori della Società. È di nostra competenza l'espressione del giudizio sulla coerenza della relazione sulla gestione con il bilancio d'esercizio, come richiesto dalla legge. A tal fine, abbiamo svolto le procedure indicate dal principio di revisione n. 001 emanato dal Consiglio Nazionale dei Dottori Commercialisti e degli Esperti Contabili e raccomandato dalla Consob. A nostro giudizio la relazione sulla gestione è coerente con il bilancio d'esercizio di Geodata Engineering SpA al 31 dicembre 2012.

Torino, 29 aprile 2013

PricewaterhouseCoopers SpA

Mattia Molari
(Revisore legale)

PricewaterhouseCoopers SpA

Sede legale e amministrativa: Milano 20149 Via Monte Rosa 91 Tel. 0277851 Fax 027785240 Cap. Soc. Euro 6.812.000,00 i.v., C.F. e P.IVA e Reg. Imp. Milano 12979880155 Iscritta al n° 119644 del Registro dei Revisori Legali - Altri Uffici: **Ancona** 60131 Via Sandro Totti 1 Tel. 0712132311 - **Bari** 70124 Via Don Luigi Guanella 17 Tel. 0805640211 - **Bologna** Zola Predosa 40069 Via Tevere 18 Tel. 0516186211 - **Brescia** 25123 Via Borgo Pietro Wührer 23 Tel. 0303697501 - **Catania** 95129 Corso Italia 302 Tel. 0957532311 - **Firenze** 50121 Viale Gramsci 15 Tel. 0552482811 - **Genova** 16121 Piazza Dante 7 Tel. 01029041 - **Napoli** 80121 Piazza dei Martiri 58 Tel. 08136181 - **Padova** 35138 Via Vicenza 4 Tel. 049873481 - **Palermo** 90141 Via Marchese Ugo 60 Tel. 091349737 - **Parma** 43100 Viale Tanara 20/A Tel. 0521242848 - **Roma** 00154 Largo Fochetti 29 Tel. 06570251 - **Torino** 10122 Corso Palestro 10 Tel. 011556771 - **Trento** 38122 Via Grazioli 73 Tel. 0461237004 - **Treviso** 31100 Viale Felissent 90 Tel. 0422696911 - **Trieste** 34125 Via Cesare Battisti 18 Tel. 0403480781 - **Udine** 33100 Via Poscolle 43 Tel. 043225789 - **Verona** 37135 Via Francia 21/C Tel. 0458263001

GEODATA ENGINEERING S.p.A. – Socio Unico

Capitale sociale di Euro 4.082.000 i.v.
Sede in Torino, corso Duca degli Abruzzi, 48/E
Registro Imprese di Torino
Codice fiscale: 04639280017

RELAZIONE DEL COLLEGIO SINDACALE SULL'ATTIVITA' DI VIGILANZA EX ARTICOLO 2429 CODICE CIVILE AL BILANCIO CHIUSO AL 31.12.2012

Signori Azionisti,

il bilancio dell'esercizio chiuso al 31 dicembre 2012, che il Consiglio di Amministrazione sottopone alla Vostra approvazione nei termini di legge, è stato redatto secondo le disposizioni del decreto legislativo n. 127/91; il suddetto documento risulta pertanto costituito dallo Stato Patrimoniale, dal Conto Economico, dalla Nota Integrativa ed è corredato dalla Relazione sulla Gestione.

Da parte nostra comunichiamo e precisiamo quanto segue:

- ricordiamo che la funzione del controllo contabile è attribuita a un Revisore contabile (la "PricewaterhouseCoopers S.p.a."), il quale ha espresso nella propria relazione, redatta ai sensi dell'articolo 2409ter del Codice civile, parere favorevole in merito allo stesso, senza eccezioni, né richiami d'informativa;
- non essendo a noi demandato il controllo analitico di merito sul contenuto del bilancio, il documento qui considerato è stato esaminato sia sotto il profilo della impostazione generale e della sua conformità, quanto a formazione e struttura, alla normativa di riferimento ed ancora quanto alla sua rispondenza ai fatti ed alle informazioni di cui abbiamo avuto conoscenza a seguito dell'espletamento delle nostre funzioni;
- abbiamo verificato il rispetto dei principi di corretta amministrazione e vigilato per quanto di nostra competenza sull'adeguatezza della struttura organizzativa della società,

risconstrandone l'efficacia del sistema amministrativo contabile, nonché sull'adeguatezza del controllo gestionale;

- diamo atto che nel corso dell'attività di vigilanza non sono state presentate denunce ex articolo 2408 del Codice civile, così come non sono emerse omissioni, fatti censurabili o irregolarità tali da richiedere una menzione nella presente relazione;
- diamo atto di non aver rilasciato pareri nel corso dell'esercizio al di fuori di quelli previsti per legge.

Per quanto riguarda l'esercizio 2012, la gestione evidenzia un risultato di utile netto di Euro 1.082.082; il Consiglio di Amministrazione, nella Nota Integrativa, ha illustrato i criteri di valutazione delle varie appostazioni e ha fornito le informazioni richieste dalla normativa sia sullo Stato Patrimoniale che sul Conto Economico, fornendo altresì le altre informazioni ritenute necessarie alla più esauriente intelligibilità del bilancio medesimo.

Nella Relazione sulla gestione, redatta secondo quanto previsto dall'articolo 2428 del Codice civile, risultano esposti i fatti principali che hanno caratterizzato la gestione e il risultato dell'esercizio 2012, nonché le analisi degli investimenti, delle attività immobilizzate e della situazione finanziaria.

Da parte nostra evidenziamo ancora che il bilancio è stato redatto con criteri di valutazione coerenti con quelli adottati negli esercizi precedenti.

Diamo atto di aver prestato il nostro assenso -ai sensi dell'articolo 2426, punto 5 del Codice civile- all'iscrizione dei costi pluriennali all'attivo dello Stato Patrimoniale, concordando sostanzialmente con le motivazioni e i piani di ammortamento enunciati dagli Amministratori nella nota integrativa.

Sempre nella Nota Integrativa, il Consiglio di Amministrazione ha illustrato la composizione delle immobilizzazioni, le relative variazioni e si evidenzia che nel corso dell'esercizio non si sono verificati casi eccezionali che abbiano reso necessario il ricorso a deroghe di cui all'articolo 2423 comma 4 e all'articolo 2423 bis comma 2 del Codice civile.

Il “sistema dei conti d’ordine e garanzia” risulta esaurientemente illustrato secondo il riferimento dell’articolo 2424, punto 3 e dell’articolo 2427 punto 9 del Codice civile.

Per quanto concerne le voci del conto economico, il controllo a campione eseguito ne accerta una sostanziale corretta imputazione dei costi e dei ricavi secondo il criterio della competenza economica dei fatti di gestione, nonché una loro corretta classificazione.


Tutto quanto sopra esposto, esprimiamo parere favorevole sia in merito all’approvazione del bilancio così come predisposto dal Consiglio di Amministrazione, sia in merito alla proposta di destinazione dell’utile netto conseguito.

Torino, 29 aprile 2013

Il Collegio Sindacale

 Giovanni RAYNERI

 Franca TROIA

 Corrado VERSINO

**PROPOSTA MOTIVATA PER IL CONFERIMENTO DELL'INCARICO DI REVISIONE LEGALE DEI CONTI AI SENSI
DELL'ART. 13 D.LGS. N. 39/2010**

* * *

Agli Azionisti della società "GEODATA ENGINEERING S.p.A."

Il Collegio Sindacale,

PREMESSO

- che in occasione dell'Assemblea del prossimo 30 aprile 2013 sarete chiamati a deliberare in merito all'affidamento dell'incarico della revisione legale dei conti per il prossimo triennio "2013-2015", venendo a scadere tale incarico con l'approvazione del bilancio chiuso al 31 dicembre 2012;
- che in data 7 aprile 2010 è entrato in vigore il D.Lgs. 27 gennaio 2010, n. 39, recante "Attuazione della direttiva 2006/43/CE, relativa alle revisioni legali dei conti annuali e dei conti consolidati, che modifica le direttive 78/660/CEE e 83/349/CEE, e che abroga la direttiva 84/253/CEE" (di seguito "Decreto");
- che l'art.13 del D.Lgs. n. 39/2010 ha testualmente previsto che:«Salvo quanto disposto dall'art. 2328, secondo comma, numero 11), del codice civile, l'assemblea, su proposta motivata dell'organo di controllo, conferisce l'incarico di revisione legale dei conti e determina il corrispettivo spettante al revisore legale o alla società di revisione legale per l'intera durata dell'incarico e gli eventuali criteri per l'adeguamento di tale corrispettivo durante l'incarico»;

CONSIDERATO

- che è pervenuta al Collegio Sindacale la dichiarazione di disponibilità a ricevere il rinnovo dell'incarico di revisione legale da parte della Società di revisione legale "PricewaterhouseCoopers S.p.A.";
- che, in merito all'oggetto dell'incarico, la dichiarazione di disponibilità prevede per ciascun esercizio dell'incarico la revisione legale del bilancio di esercizio di Geodata Engineering S.p.A., oltre alla verifica della regolare tenuta della contabilità sociale e della corretta rilevazione nelle scritture contabili dei fatti di gestione;
- che il corrispettivo indicato nella dichiarazione di disponibilità ad assumere l'incarico di revisione legale, per ciascun esercizio, è di Euro 30.000,00 (trentamila/00), oltre all'IVA, alle spese vive sostenute e di segreteria ed al contributo di vigilanza a favore della Consob o altra Autorità di vigilanza che potrebbe essere previsto per incarichi siffatti;
- che gli onorari richiesti riflettono normali condizioni di mercato in linea con i prezzi applicati da altre società di revisione di pari importanza;

VERIFICATO

- che le modalità di svolgimento della revisione illustrate nella dichiarazione di disponibilità, anche considerate le ore e le risorse professionali all'uopo previste, risultano adeguate in relazione all'ampiezza e alla complessità dell'incarico;

- che la dichiarazione di disponibilità contiene anche specifica e motivata dichiarazione concernente il possesso di ciascuno dei requisiti d'indipendenza previsti dalla legge;
- che, sulla base di quanto desumibile dalla proposta, la "PricewaterhouseCoopers S.p.A." risulta in possesso dei requisiti di indipendenza previsti dalla legge;
- che la "PricewaterhouseCoopers S.p.A." risulta disporre di un'organizzazione e idoneità tecnico-professionali adeguate alla ampiezza e complessità dell'incarico;


PROPONE

sulla base delle motivazioni esposte, che l'incarico di revisione legale dei conti per gli esercizi sociali 2013-2014-2015 sia affidato dall'assemblea, a fronte del corrispettivo di Euro 30.000,00 (trentamila/00), oltre all'IVA, alle spese vive sostenute e di segreteria ed al contributo di vigilanza a favore della Consob o altra Autorità di vigilanza che potrebbe essere previsto per incarichi siffatti, alla società di revisione legale "PricewaterhouseCoopers S.p.A.", con sede legale in Milano, via Monte Rosa n. 91 .

Torino, 27 aprile 2013

Il Collegio Sindacale


Giovanni Rayneri



Franca Troia



Corrado Versino



GEODATA ENGINEERING S.p.A. con socio unico

soggetta a direzione e coordinamento da parte di Geodata s.p.a.

Capitale Sociale Euro 4.082.000 i.v.=

Sede in Torino - Corso Duca degli Abruzzi 48/e

Registro Imprese di Torino - C.F. e P.I. n. 04639280017

R.E.A. n. 648000

RELAZIONE SULLA GESTIONE

Signori Azionisti,

lo scorso 21 dicembre abbiamo celebrato insieme la ricorrenza di Santa Barbara, Patrona delle nostre attività, con una *convention* aziendale incentrata, come d'abitudine, sul tema "Le gallerie lunghe e profonde", che costituisce uno dei principali domini di esperienza, know-how ed eccellenza della Vostra Società.

Il tradizionale evento celebrativo, che da qualche anno avviene a ridosso delle festività natalizie e costituisce la principale occasione di incontro, riflessione e presentazione del corpo aziendale, ha costituito anche l'inaugurazione ufficiale dei locali della nuova sede operativa della Società e del Gruppo Geodata, ubicati in Corso Bolzano 14 in Torino.

L'apertura della nuova sede operativa ha comportato un considerevole investimento di risorse materiali, finanziarie ed umane finalizzato a realizzare una *location* unitaria consentendo così di riunificare in un unico ambiente di lavoro tutti i collaboratori dei settori tecnici e delle aree dei servizi aziendali; dopo 15 anni di suddivisione fisica in ambienti diversi resisi necessari dalla progressiva crescita della Vostra Società si è realizzato un passaggio fondamentale di un percorso di crescita che deve essere sempre di più focalizzato, in accordo con le indicazioni strategiche di Gruppo, sul consolidamento di un *core* di eccellenza tecnica a servizio e di stimolo per affrontare le sfide che il mercato dei servizi in cui operiamo pone inevitabilmente a livello globale.

La condivisione di un ambiente di lavoro ispirato alla massima flessibilità e interazione operativa, unita alla compresenza delle funzioni generali di Gruppo, costituisce la predisposizione fondamentale per affrontare, con maggiore capacità ed incisività, le sfide che l'anno 2012 ci ha presentato. Il rinnovato *focus* sul tema della progettazione e seguimiento di opere in sotterraneo complesse, lunghe e profonde e da realizzarsi con metodi convenzionali, meccanizzati e con sempre maggior industrializzazione del processo, è perfettamente in linea con l'evoluzione delle acquisizioni avvenute nel 2012.

Tra di esse citiamo la definitiva acquisizione dell'incarico per la supervisione della costruzione di due nuove gallerie di accesso, lunghe circa 9km ciascuna, al nuovo livello della miniera di rame di El Teniente in Cile; questo prestigioso incarico, caratterizzato da complessità ed articolazione tecnico-organizzativa in un contesto estremamente attento alle tematiche di sicurezza, ci ha posto nuove ed importanti sfide.

Altrettanto rilevante è l'acquisizione dell'incarico di progettazione esecutiva ed assistenza in fase esecutiva per la realizzazione di 4 gallerie ferroviarie, per una lunghezza totale superiore ai 17km, parte di un nuovo collegamento ferroviario della Konkan Railway, nello stato del Jammu e Kashmir in India.

Anche nel settore di mercato delle metropolitane ed infrastrutture in area urbana, pur se proporzionalmente in entità inferiore all'anno precedente a causa dei noti andamenti ciclici tra penetrazione e consolidamento in mercati ed aree emergenti, il 2012 ha riservato alla Vostra Società la grande soddisfazione dell'acquisizione dell'incarico per lo studio di fattibilità, l'impostazione dello schema di concessione integrale e la conseguente elaborazione della documentazione per la gara d'appalto della Linea 2 e di parte della Linea 4 della metropolitana di Lima in Perù (35km di linea e 35 stazioni interamente sotterranei e due centri di manutenzione e deposito).

Nel corso del precedente esercizio, l'incarico più importante in corso di svolgimento è stato quello per la progettazione dei lotti della linea 5 della Metropolitana di San Paolo in Brasile.

Da questa rapida panoramica introduttiva si evince come il 2012 sia stato un esercizio caratterizzato, nel quadro di una preponderante prevalenza di incarichi riferiti ad opere collocate all'estero, dall'esigenza di radicare la presenza societaria in aree non precedentemente sperimentate, ovvero di consolidare la capacità di gestire i progetti con la massima prossimità ai clienti e territori interessati. Ciò ha comportato la necessità di proseguire l'investimento in capitale umano in particolare nelle sedi estere; l'organico aziendale è pertanto aumentato di 23 unità, passando dalle 203 risorse al 31.12.2011 alle 226 del 31.12.2012.

La percentuale di produzione relativa a progettazione e seguimiento di opere all'estero è identica a quella dell'esercizio precedente e pari al 88% del totale.

Il bilancio al 31.12.2012 che il Consiglio di Amministrazione presenta alla Vostra approvazione evidenzia un Valore della Produzione pari ad Euro 33.238.666, un EBITDA di euro 4.051.607 ed un Utile Netto di Euro 1.082.082, dopo appostazione di Euro 1.609.244 al conto imposte. Si tratta di un risultato inferiore alle attese di budget ed agli obiettivi definiti nel piano quinquennale 2011-2015.

La valenza di questo risultato è confermata anche dall'effettivo incremento della produzione realizzato nel 2012, cioè al netto delle quote dei soci, che è pari al 9,2%, circa un terzo rispetto all'esercizio precedente. Il rallentamento del trend di crescita della produzione è legato allo slittamento o sospensione di alcune importanti commesse estere, tra cui la più importante è la realizzazione dell'interramento della ferrovia del Sarmiento a Buenos Aires, in Argentina, in relazione al riesame generale delle scelte infrastrutturali indotto dal tragico incidente ferroviario occorso nel febbraio dello scorso anno.

Scenario economico

Il quadro economico mondiale, come già delineato nell'anno 2012, è rimasto inalterato anche nel 2013 con un evidente squilibrio tra l'economia dei Paesi emergenti (Cina, India e Brasile soprattutto) e quella degli altri Paesi industrializzati.

Infatti il gruppo dei suddetti Paesi emergenti (che, con l'aggiunta della Russia, costituiscono il cosiddetto BRIC) ha continuato a crescere nell'anno 2012 seppure a ritmo ridotto rispetto agli anni precedenti.

La percentuale dei ricavi della Vostra Società sviluppata per incarichi riferiti a opere ubicate nei paesi del gruppo BRIC è cresciuta nel corso del 2012 dal 41% al 57%; ciò testimonia l'importanza di aree geografiche nelle quali la Vostra Società è presente da tempo ed intende consolidare la penetrazione nel mercato di riferimento.

Per quanto riguarda il nostro Paese, il 2012 è stato caratterizzato dal perdurare di una condizione di stagnazione e di incapacità, anche a causa della congiuntura economico-finanziaria particolarmente sfavorevole, di dare corso agli strumenti di programmazione ed implementazione di opere infrastrutturali strategiche. Prova ne è la circostanza che a distanza di più di 10 anni dal lancio della Legge Obiettivo (443/2001) la percentuale di opere ultimate è rimasta praticamente costante all'11% del totale, mentre la percentuale di opere ancora in fase di progettazione ed in attesa di finanziamento sfiora ben il 60% del totale.

Nel corso del 2012 il mercato dei servizi di ingegneria e architettura ha raggiunto i livelli minimi dal 1999: il 2012 è, in valore, il peggiore nella serie storica dal 1999; nonostante un incremento puntuale verso fine anno, si è assistito ad una ulteriore riduzione dei bandi di gara, diminuiti del 2,6% in numero e di ben l'8,3% in valore.

Andamento dell'esercizio

I risultati conseguiti nell'anno 2012 confermano l'apprezzamento che la Vostra Società registra soprattutto all'estero.

Il 131° posto nella classifica mondiale stilata nel 2012 da ENR (*Engineering News Record*) delle *Top 200 International Design Firms* in funzione delle esportazioni di servizi di ingegneria nel 2011 (con un importante balzo in avanti rispetto al 172° posto del 2009) conferma il riconoscimento di fatto dello sviluppo delle attività di Geodata all'estero. Nel 2012 si è registrata una

stabilizzazione della percentuale di produzione estera, che conferma il valore dell'88% del totale, e anche della sua ripartizione geografica, di seguito riportata:

- | | |
|---------------------------|-----|
| - Nord e Sud America | 56% |
| - Asia e Medio Oriente | 27% |
| - Africa | 1% |
| - Europa (Italia esclusa) | 4% |
| - Italia | 12% |

Per rispondere adeguatamente agli incarichi ricevuti, la Vostra Società si è dovuta rinforzare nei Paesi dove la presenza di Geodata è da tempo radicata ed ha dovuto installarsi in nuovi Paesi con un importante incremento di risorse specialistiche locali. Ciò si è reso necessario anche per aprire, in aderenza alle indicazioni di business development di Gruppo, nuovi orizzonti verso aree finora in gran parte inesplorate, come l'area dell'Europa Centrale e delle nazioni di lingua tedesca, e per strutturare più stabilmente interazioni con potenziali clienti e player dei mercati di riferimento.

In tale contesto sono state attuate alcune operazioni di particolare rilievo quali:

- l'apertura di nuove branch in India ed in Perù per far fronte con sempre maggiore efficacia ai molteplici lavori e gare nelle rispettive aree geografiche;
- l'incorporazione di Infranumerika d.o.o, ridenominata Geodata Tunel d.o.o, in Croazia, e la costituzione di Geodata Austria GmbH.

L'attività commerciale della Società nel corso del 2012 ha proseguito con rinnovata determinazione la sfida di confrontarsi con un panorama di competizione sempre più elevato e serrato ed ha permesso di centrare sostanzialmente l'obiettivo prefissato a inizio anno raggiungendo la soglia dei 48 milioni di euro.

Le acquisizioni dell'anno distribuite secondo settori di mercato ed aree geografiche sono come da tabella che segue:

Settori di mercato	%
Metropolitane	15
Ferroviario	25
Strade e Autostrade	9
Acqua ed idroelettrico	36
Geologia e Ambiente	15
Area geografica	%
Nord e Sud America	65
Asia e Medio Oriente	22
Africa	1
Europa (Italia esclusa)	3
Italia	9

Il portafoglio ordini della Società al 31 dicembre 2012 ammonta a 52 milioni di euro e riteniamo di Vostro interesse di seguito sintetizzare le principali opere sulle quali la Vostra Società è impegnata.

Progetti idroelettrici

E' il settore che ha registrato, come indicato in tabella, le maggiori acquisizioni nell'anno 2012.

- Progetto idroelettrico Alto Maipo, Cile: progettazione ed assistenza in corso d'opera dell'impianto idroelettrico;
- Schema idrico Basento-Bradano. Tronco di Acerenza;
- Sviluppo degli studi di fattibilità di minicentrali idroelettriche in Ecuador;
- Progetto di fattibilità dell'impianto idroelettrico Begaj, Albania;
- Progetto Definitivo ed Esecutivo dell'impianto idroelettrico sul fiume Tanaro in comune di Santa Vittoria di Alba.
- PCM e Direzione Lavori dell'impianto Idroelettrico Deltasanisagua in Ecuador.

Metropolitane e Grandi Trasformazioni Urbane

- Metropolitana di New Delhi, India: assistenza in fase di gara alle imprese indiane concorrenti su diversi lotti per l'aggiudicazione dell'opera (lotti CC-18, CC-20, CC-23, CC-27, CC-30, CC-32, CC-34);
- Metropolitana di New Delhi, India: progettazione esecutiva e costruttiva per impresa del lotto CC-04;
- Metropolitana di Lima, Perù: progetto integrale per la concessione della Linea 2 della rete del Metro di Lima;
- Metropolitana di San Pietroburgo, Russia: assistenza tecnico-scientifica in corso d'opera dello scavo di gallerie inclinate con TBM mediante sistema GDMS:

Infrastrutture ferroviarie

- Linea ferroviaria Alta Velocità Torino-Lione: riattivazione della direzione lavori della galleria di accesso della Maddalena;
- Progettazione esecutiva, assistenza in fase costruttiva e servizi di monitoraggio della costruzione di 4 tunnel ferroviari della Konkan Railway nello stato del Jammu & Kashmir, India:
- Expertise per ferrovie georgiane
- Studio del tracciato, rilievi geologici e stima dei costi di 125km di linea ferroviaria tra Rishikesh e Karanprayag nello stato del Uttarakhand, India.

Infrastrutture stradali e autostradali

- Progetto esecutivo e Assistenza Tecnica d'Opera del Túnel Charitas – Cafubá, galleria di lunghezza 1.350m, dei collegamenti con la viabilità esistente e della stazione di pedaggio, Rio de Janeiro, Brasile;
- Tunnel descendant di Montecarlo, Monaco: galleria stradale di lunghezza complessiva di 1,6 chilometri, progettazione esecutiva per costruzione

Diversi

Tra le acquisizioni per progetti non strettamente inquadrabili in uno specifico settore di mercato citiamo l'incarico ricevuto dall'appaltatore per la creazione del *3ème Poste Source* per la città di Montecarlo, Monaco, un sistema di gallerie e caverne sotterranee per il posizionamento di una sotto-stazione elettrica.

Le acquisizioni di nuovi incarichi da parte della Società, di cui sono state accennate le più rilevanti e significative, avvengono in un quadro di interazione e sviluppo operativo proiettato a livello mondiale dove operano le nostre branches o società direttamente controllate. Questo trend diffusivo ha visto proprio nel 2012 un decisivo impulso anche in direzione del consolidamento del know-how a livello periferico con iniziative mirate a sostenere la crescita della capacità produttiva delle unità locali sul territorio.

Descrizione dei Rischi e delle Incertezze

La Vostra Società, così come tutte le altre società del Gruppo, opera all'interno di un mercato che è sempre di più contraddistinto da un crescente livello di complessità. Da un lato, l'offerta di ingegneria qualificata che si propone a prezzi via via decrescenti in ogni piega di mercato o area geografica del mondo è in continua crescita; dall'altro aumenta il livello di esigenze e requisiti che vengono richiesti a base del contenuto delle nostre prestazioni.

Il 2012 è stato caratterizzato da un generale rallentamento dell'economia mondiale ed in particolare europea dove alla stagnazione si è sommato in alcuni casi il dato di fatto di una recessione, che comporta un rallentamento talora deciso dei programmi di investimento e, a ritroso, delle attività di servizio e di progettazione che sono loro preliminari.

Per quanto riguarda in particolare l'Italia, permangono i ritardi nelle assegnazioni di appalti pubblici o nel completamento delle procedure autorizzative di importanti opere strategiche, alla cui partecipazione o promozione la vostra Società ha partecipato. Ne conseguono rinvii alle autorizzazioni alla fatturazione ed al pagamento delle prestazioni effettuate.

La vostra Società è impegnata con il massimo scrupolo sia a livello direzionale-legale sia a livello manageriale a valorizzare le occasioni di maggiori riconoscimenti economici durante lo svolgimento delle prestazioni in corso, a monitorare l'evoluzione dei progetti che hanno incontrato difficoltà di attuazione nei tempi previsti e a sostenere il proprio giusto diritto di riconoscimento economico laddove si sia addivenuti ad un contenzioso non più componibile attraverso tutti gli strumenti di composizione amichevole. Per una più completa lettura del bilancio, si rimanda al paragrafo "Rimanenze" (pag. 15) della Nota Integrativa per dettagli quantitativi, approfondimenti e valutazioni del management.

Per quanto attiene a possibili rischi di natura finanziaria, si informa che la Società non detiene titoli in portafoglio nè ha sottoscritto operazioni sui derivati, ad eccezione di 4 prodotti IRS (Interest Rate Swap) e tre CAP (Interest Rate Cap) connessi al rilascio di finanziamenti a medio termine, descritti nel relativo capitolo di competenza.

Si ritiene che i fondi appostati a bilancio siano adeguati a coprire tutte le eventuali incertezze connesse ai crediti verso clienti e ad altri non prevedibili eventi.

Occupazione e Formazione

Nel corso del 2012 la Società ha consolidato il proprio organico in numero e qualità delle risorse per rispondere adeguatamente alle richieste dei mercati esteri, esigenti in termini di qualità delle prestazioni affidate.

Complessivamente, si è registrata una crescita di 23 persone e, alla chiusura dell'esercizio, il personale totale assommava a 226 risorse di cui 177 unità con contratto di dipendente secondo la normativa in vigore del CCNL dell'industria edile, così ripartiti:

		2012	2011	Variazione
Genere	Uomini	120	97	+23
	Donne	57	49	+8
Categoria	Dirigenti	2	2	-
	Impiegati	174	143	+31
	Operai	1	1	-

Sede di lavoro	Torino	87	74	+13
	Milano	9	7	+2
	Roma	12	9	+3
	Lercara (PA)	0	2	-2
	Porto, Portogallo	0	2	-2
	Salonicco, Grecia	2	2	-
	San Pietroburgo, Russia	9	7	+2
	Santiago, Cile	23	6	+17
	Cina	5	5	-
	Buenos Aires, Argentina	8	12	-4
	Quito, Ecuador	2	2	-
	San Paolo, Brasile	12	11	1
	New Delhi, India	3	7	-4
	Lima, Perù	5	0	+5
Età anagrafica	< 30 anni	34	29	+5
	31 – 40 anni	79	63	+16
	41 – 50 anni	51	42	+10
	> 50 anni	13	12	+1
Anzianità aziendale	< 3 anni	39%	38%	+1%
	< 6 anni	35%	36%	-1%
	< 9 anni	7%	8%	-1%
	<12 anni	7%	6%	1%
	> 12 anni	12%	12%	-
Anzianità precedente	Nessuna esperienza	13%	10%	3%
	Esperienza < 3 anni	40%	41%	-1%
	Esperienza < 6 anni	13%	12%	1%
	Esperienza < 9 anni	15%	16%	-1%
	Esperienza < 12 anni	10%	10%	-
	Esperienza > 12 anni	9%	11%	-2%
Titolo di studio	Laureati	89%	86%	3%
	Non laureati	11%	14%	-3%
Nazionalità	Italiana	71%	77%	-6%
	Estera	29%	23%	1%

Portiamo alla Vostra attenzione l'evidenza che per continuare a mantenere aggiornate le risorse aziendali nel corso del 2012 sono state impiegate ben 4.800 ore di formazione esterna ed interna, compresa la partecipazione a corsi di formazione ed aggiornamento esterni.

Ricordiamo che la Società continua a partecipare attivamente al *Master post laurea* sullo scavo meccanizzato di gallerie indetto dal Politecnico di Torino per studenti italiani e stranieri.

ITA – CET Foundation

Anche nel corso del 2012 la Fondazione ITA-CET, di cui Geodata Engineering è membro Fondatore e l'ing. Piergiorgio Grasso è Vice-Presidente, ha proseguito la sua opera di formazione ed informazione intensificando l'organizzazione di corsi in diversi Paesi con straordinari risultati di partecipazione.

Programma internazionalizzazione CCIAA Torino

Geodata ha partecipato nel 2012 al programma GAP per l'internazionalizzazione delle imprese organizzato dalla Camera di Commercio di Torino, in collaborazione con l'UCLA Anderson School of Management di Los Angeles, California, coinvolta sull'analisi del mercato dell'ingegneria in Europa ed all'estero (soprattutto per valutare e supportare la penetrazione nel mercato Nordamericano).

Eucentre

Anche Eucentre (Fondazione con sede a Pavia, costituita con il fine di promuovere, sostenere e curare la formazione e la ricerca nel campo della riduzione del rischio sismico attraverso lo sviluppo della ricerca applicata nel settore dell'ingegneria sismica) ha svolto una copiosa attività di formazione cui la Vostra Società ha contribuito.

Ambiente

Nell'anno 2012 Geodata ha ottenuto la conferma del mantenimento della certificazione di gestione de sistema qualità ISO 9001-2000 e ISO 14001; ha inoltre implementato con successo le azioni finalizzate all'ottenimento della certificazione secondo lo schema della norma OHSAS 18001 sui Sistemi di Gestione della Sicurezza e della Salute dei Lavoratori.

Attività di Ricerca e Sviluppo

Ricerca pre-competitiva

L'impegno in ricerca pre-competitiva è stato posto tra gli obiettivi dell'azienda anche nell'anno 2012 e sono state consuntivate oltre 50.000 ore per attività di Ricerca & Sviluppo.

Analisi della situazione della Società e dell'andamento e del risultato della gestione

Vi forniamo una sintesi dei principali elementi del conto economico e dello stato patrimoniale del bilancio in approvazione in forma riclassificata con confronto con l'esercizio 2011.

Conto Economico

Descrizione	2012	2011	Variazione
Valore della Produzione	33.238.666	32.869.463	+1,12%
Materiali	(157.102)	(151.822)	+3,4%
Valore Aggiunto	33.081.564	32.717.641	+1,11%
Costo del lavoro	(11.289.895)	(9.188.912)	+22,9%
Costo dei servizi	(16.360.804)	(16.299.561)	+0,4%
Godimento beni di terzi	(841.274)	(815.391)	+3,2%
Oneri diversi di gestione	(537.984)	(526.295)	+2,2%
Margine Operativo / EBITDA	4.051.607	5.887.482	(31,8%)
Ammortamenti/Accantonamenti	(227.174)	(302.686)	(24,9%)
Reddito Operativo / EBIT	3.824.433	5.584.796	(31,5%)
Proventi e oneri finanziari	(1.402.353)	(524.684)	+167,3%
Risultato Ordinario	2.422.080	5.060.112	(48,1%)
Componenti straordinarie nette	269.246	(56.501)	+576,5%
Risultato Ante Imposte	2.691.326	5.003.611	(41,6%)
Imposte sul reddito	(1.609.244)	(1.442.571)	+11,5%
Risultato Netto	1.082.082	3.115.987	(65,3%)

Fonti e Impieghi

	Descrizione	2012	2011	Variazione
IMPIEGHI				
Immobilizzazioni	Immateriali	91.333	114.229	(20,0%)
	Materiali	624.595	529.883	+17,9%
	Finanziarie	1.153.343	606.799	+90,1%
	Totali	1.869.271	1.250.911	+49,4%
Attivo Circolante	Rimanenze	26.658.710	22.424.499	+18,9%
	Liquidità differite	29.254.134	25.617.766	+14,2%
	Liquidità disponibili	2.369.895	5.147.665	(54,0%)
	Totali	58.282.739	53.189.930	+9,6%
Attività Totali		60.152.010	54.440.841	+10,5%
FONTI				
Capitale Permanente	Patrimonio Netto	14.738.174	13.656.093	+7,9%
Passivo Circolante	Passività M/L term.	13.088.368	10.827.058	+20,9%
	Debiti a breve	32.325.468	29.957.690	+7,9%
Passività Totali		60.152.010	54.440.841	+10,5%

Indicatori economici e finanziari

	2012	2011
VALORE DELLA PRODUZIONE ('000 €)	33.239	32.869
<i>Variazione anno su anno</i>	+1,12%	+31,3%
RISULTATO OPERATIVO ('000 €)	3.824	5.584
<i>Variazione anno su anno</i>	-31,52%	+50,6%
CASH FLOW / VALORE DELLA PRODUZIONE	8,47%	14,4%
INDICI DI STRUTTURA FINANZIARIA		
Indice di indipendenza finanziaria	24,5%	25,9%
Indice di liquidità	1,30	1,82
Indice di autocopertura del capitale fisso	7,88	1,11
Acid Test	0,70	1,03

Rigiro dell'attivo	55,26%	62,3%
Costo dei Finanziamenti	(3,14%)	(3,0%)
INDICI DI REDDITIVITA'		
ROE (Return on Equity)	7,34%	23,1%
ROS (Return on Sales)	12,08%	17,2%

LEGENDA

Risultato Operativo
Cash Flow / Valore della Produzione

Differenza tra Valore e Costo della produzione
(Risultato ante imposte+Amm.ti)/Valore della
Produzione

Indice di indipendenza finanziaria
Indice di liquidità
Indice di autocopertura del capitale fisso
Acid test
Rigiro dell'attivo
Costo dei Finanziamenti

Patrimonio Netto / Totale Attivo
Capitale Circolante Lordo/Passività Correnti
Patrimonio Netto / Immobilizzazioni
(Attività Correnti-Rimanenze)/Passività Correnti
Valore della Produzione/Totale Attivo
Interessi e Oneri finanziari/Debiti

ROE (Return on Equity)
ROS (Return on Sales)

Utile netto/Patrimonio Netto
Risultato operativo/Valore della produzione

Investimenti – Situazione finanziaria

Gli investimenti realizzati nel corso dell'anno 2012 sono così sintetizzabili:

- immobilizzazioni immateriali: 16.211 euro
- immobilizzazioni materiali: 266.964 euro

Al 31.12.2012 l'esposizione complessiva verso il sistema bancario, al netto delle disponibilità liquide, era pari a 22.456.927 euro. I rimborsi di quote di finanziamenti a medio termine in scadenza sono ammontati a complessivi 2.903.481 euro e si sono accesi nuovi mutui per complessivi 6.780.000 euro. Pertanto, alla data del 31.12.2012 l'importo complessivo dei finanziamenti a medio termine residui, comprensivi delle quote in scadenza nel 2013 per complessivi euro 5.071.158, è pari ad euro 17.524.996 e rappresenta il 78% dell'indebitamento finanziario aziendale.

Gli oneri finanziari hanno risentito sia del maggior volume di indebitamento complessivo sia dell'aumento dello *spread* applicato dagli istituti bancari, nonché dell'incidenza negativa delle differenze cambio registrate nell'esercizio.

Segnaliamo che esistono i seguenti contratti derivati a copertura dei rischi di variazione dei tassi di interesse per contratti di finanziamento a medio termine:

Banca Nazionale del Lavoro

Contratto derivato non quotato
Prodotto: IRS
Divisa: Euro
Importo nozionale: 1.000.000 euro
Importo nozionale alla data del 31.12.2012: 400.000 euro
Data iniziale: 06/10/2009
Data scadenza: 06/10/2014
Tasso: 3.20%

Banca Nazionale del Lavoro

Contratto derivato non quotato
Prodotto: IRS
Divisa: Euro
Importo nozionale: 440.000 euro
Importo nozionale alla data del 31.12.2012: 418.000 euro
Data iniziale: 02/08/2012
Data scadenza: 02/08/2017
Tasso: 0,83%

Banca Nazionale del Lavoro

Contratto derivato non quotato
Prodotto: IRS
Divisa: Euro
Importo nozionale: 1.000.000 euro
Importo nozionale alla data del 31.12.2012: 947.368 euro
Data iniziale: 02/08/2012
Data scadenza: 30/06/2017
Tasso: 0,83%

Credito Bergamasco, ora Banca Popolare di Novara

Contratto derivato non quotato
Prodotto: CAP
Divisa: Euro
Importo nozionale: 600.000 euro
Importo nozionale alla data del 31.12.2012: 240.000 euro
Data iniziale: 03/11/09
Data scadenza: 31/12/2014
Tasso fisso contrattuale: 3.15%

Monte dei Paschi di Siena

Contratto derivato non quotato
Prodotto: CAP
Divisa: Euro
Importo nozionale: 1.908.389 euro
Importo nozionale alla data del 31.12.2012: 1.144.773 euro
Data iniziale: 01/10/10

Data scadenza: 30/09/2015
Tasso fisso contrattuale: Euribor 3 mesi + *strike* 2.5

Veneto Banca

Contratto derivato non quotato
Prodotto: IRS
Divisa: Euro
Importo nozionale: 1.000.000 euro
Importo nozionale alla data del 31.12.2012: 1.000.000 euro
Data iniziale: 29/09/12
Data scadenza: 29/09/2017
Tasso fisso contrattuale: 1,08%

Banca Carige

Contratto derivato non quotato
Prodotto: IRS
Divisa: Euro
Importo nozionale: 900.000 euro
Importo nozionale alla data del 31.12.2012: 900.000 euro
Data iniziale: 20/05/2012
Data scadenza: 20/05/2017
Tasso fisso contrattuale: 1,47%

Intesa San Paolo

Contratto derivato non quotato
Prodotto: CAP
Divisa: Euro
Importo nozionale: 4.000.000 euro
Importo nozionale alla data del 31.12.2012: 2.948.774 euro
Data iniziale: 14/07/11
Data scadenza: 31/03/16
Tasso fisso contrattuale: Euribor 3 mesi + *strike* 3

Azioni proprie e loro movimentazione del periodo

Alla data del 31.12.2012 Geodata Engineering ha in portafoglio una quota del valore nominale di euro 2.199 della controllante indiretta Patto Geodata s.r.l. contabilizzata al prezzo di acquisto di euro 145.803.

**Rapporti con imprese controllate e collegate e con società consortili;
andamento della gestione delle principali imprese partecipate;
partecipazioni possedute e loro movimentazione nel periodo**

Appartenenza a un gruppo

La vostra società è controllata al 100% dalla Geodata S.p.A., con sede in Torino – Corso Duca degli Abruzzi, 48/E la quale esercita l'attività di direzione e coordinamento.

La Società ha deciso di avvalersi della facoltà di esonero della redazione di un proprio bilancio consolidato, come disciplinato dall'art. 27 del D.Lgs 127/1991, in quanto la controllante diretta - socio unico - Geodata S.p.A. provvederà alla stesura del bilancio consolidato di tutte le partecipate, Geodata Engineering S.p.A. compresa.

Riportiamo, per Vostra opportuna conoscenza, il prospetto riepilogativo del valore della produzione del 2012 di tutte le società controllate e delle elisioni per operazioni infragruppo (valori in migliaia di euro):

	Valore produzione	Elisioni	Netto
Geodata Engineering SpA	33.239	(2.366)	30.873
Sino Geodata Ltd	319	(267)	52
Geodata Ingénierie Algérie Sarl	0	0	0
Geodata Geoengeñharia do Brasil Ltda	2.741	(461)	2.280
Geodata India Private Ltd	3.941	(529)	3.412
Ingeconsult Cia Ltda	2.250	(78)	2.172
Geodata Engineering PTY Ltd	0	0	0
Geodata Tunel D.o.o.	177	(150)	27
Geodata Austria GmbH	0	0	0
Totale	42.667	(3.851)	38.816

Ai sensi dell'art. 2429, 3 c., C.C. Vi informiamo che presso la sede sociale sono depositati gli ultimi bilanci approvati dalle controllate, nonché un prospetto riepilogativo dei dati essenziali degli ultimi bilanci approvati dalle collegate.

Società controllate**Sino Geodata (Beijing) Engineering Consultants Co. Ltd – Pechino, Repubblica Popolare Cinese**

Sino Geodata ha svolto e svolge prevalentemente attività di supporto tecnologico alle attività del Gruppo per le commesse di Direzione Lavori di 3 importanti lotti delle linee ferroviarie dell'Alta Velocità che aveva contribuito in modo sostanziale ad acquisire.

A fronte di ricavi per 318.769 euro, l'anno 2012 chiude con una perdita di esercizio di 308.494 Euro, cui consegue un patrimonio netto negativo di 229.288 Euro.

Il capitale sociale della Società è pari a 2.000.000 RMB, corrispondenti a 243.288 euro (al tasso di cambio del 31.12.2012), di cui Geodata Engineering possiede il 95%, contabilizzato al valore di euro 187.049.

Benché sussista una differenza negativa fra patrimonio netto e valore di carico si ritiene di non svalutare la partecipazione confidando che tale differenza potrà essere azzerata nei prossimi esercizi.

Geodata Ingénierie Algérie S.a r.l. – Algeri, Algeria

La società mantiene la sua funzione di riferimento per il Gruppo nell'area del Maghreb. Tuttavia, nel corso del 2012 l'area di riferimento non ha potuto operare a causa di uno stallo totale conseguente alla instabile situazione geopolitica.

I ricavi dell'anno 2012, consistenti in 387 euro, sono unicamente riferiti a proventi straordinari; il risultato di esercizio è negativo per euro 75.996.

Il Patrimonio Netto del bilancio al 31/12/2012 risulta negativo per 171.125 euro.

Il capitale sociale della Società è pari a 100.000 dinari, corrispondenti a 967 euro (al tasso di cambio del 31.12.2012) di cui Geodata detiene il 95%, contabilizzato al valore di euro 929.

Si è ritenuto di non stanziare alcun fondo di svalutazione poiché si hanno ragionevoli aspettative di ripresa che annullino in tempi brevi le perdite riportate.

Geodata Geoengenharia do Brasil Ltda - San Paolo, Brasile

Nel 2012 la consociata ha continuato l'impegnativo percorso iniziato nel 2011 con la partecipazione al progetto della metropolitana della propria città, commessa entrata nel corso dell'anno a pieno regime anche per quanto riguarda l'A.T.O, l'assistenza tecnica d'opera durante la realizzazione dei lavori.

La società ha inoltre iniziato, in sinergia con il Gruppo, una propria capacità di iniziativa commerciale che ha portato ad acquisire altri incarichi che diversificano il portafoglio di lavori in loco.

La produzione realizzata dalla Geodata do Brasil nell'anno 2012 è stata pari a 2.740.661 euro e l'esercizio ha chiuso con un risultato positivo di 305.452 euro al netto delle imposte a carico dell'esercizio per euro 129.655.

Il capitale sociale della Società risulta pari a 617.814 Reais; la quota di partecipazione di Geodata Engineering è del 97% ed è contabilizzata al valore di 255.563 euro.

Il Patrimonio Netto al 31/12/2012 risulta pari a 528.787 euro.

Geodata India Private Ltd, New Delhi, India

La società è stata costituita nell'anno 2010 con sede in New Delhi.

Nel 2012 la società ha continuato ad operare quale riferimento della ingegneria del Gruppo Geodata nel mercato indiano, incrementando la capacità di acquisizione di incarichi e consolidando la propria struttura rafforzando sia la struttura centrale di Delhi sia cantieri e uffici periferici, ottenendo così un aumento della produzione di quasi un ordine di grandezza.

I ricavi nell'anno solare 2012 sono stati, al netto delle elisioni intercompany, pari a 3.412.000 euro ed il risultato del periodo è positivo per 285.761 euro al netto

di imposte a carico dell'esercizio di euro 137.244. Ricordiamo che la Società chiude il bilancio di esercizio il 31 marzo di ogni anno.

Il capitale sociale di 6.500.000 Rupie, pari a 89.581 euro (al cambio del 31.12.2012) è suddiviso in 650.000 quote di cui 649.999 sono di proprietà di Geodata Engineering.

Il Patrimonio Netto alla data del 31.12.2012 è pari a 513.689 euro e la partecipazione è iscritta nel bilancio di Geodata Engineering al valore di 107.988 euro.

Ingenieria de Consulta y Desarrollo Sustentable Ingeconsult Cia Ltda - Quito, Ecuador

Nel corso dell'esercizio 2012, il Valore della Produzione di Ingeconsult è stato pari a 2.250.200 euro ed il risultato dell'esercizio è stato positivo e pari a 16.070 euro.

Il capitale sociale al 31.12.2012 consisteva in 153.460 USD, pari ad euro 116.310 al cambio del 31 dicembre 2012.

Il Patrimonio Netto della Società al 31 dicembre 2012 è pari a 204.215 euro e la quota di partecipazione dell'80% di Geodata Engineering è contabilizzata al costo di acquisizione di 192.317 euro.

Geodata Engineering PTY Ltd – Victoria, Australia

La società è stata costituita nel corso del 2011 ed ha sede a Victoria.

Il capitale sociale è pari a 12 AUS, circa 9 euro al cambio alla data del 31.12.2012, e di pari importo è il valore della partecipazione del 100% detenuta da Geodata Engineering.

Il Patrimonio Netto della società alla data del 31 dicembre 2012 risultava negativo per euro 3.644.

La Geodata Engineering Pty Ltd ha lo scopo di costituire il radicamento del Gruppo Geodata in un continente dalle grandi prospettive di sviluppo infrastrutturale.

Geodata Tunel d.o.o. – Zagabria, Croazia

La società è il frutto dell'acquisizione nel corso del 2012 di una locale società di ingegneria che è stata ridenominata con l'attuale denominazione.

La missione della società consiste nel presidio ed apertura verso il mercato ed i clienti dell'Europa Centro-Orientale. Forte di un capitale umano di provata esperienza, ha messo a disposizione energie importanti per l'esecuzione di incarichi a livello di Gruppo in cantieri di vari progetti.

Il capitale sociale è di 20.000 HRK pari a 2.646 euro (al cambio del 31.12.2012) ed è interamente posseduto da Geodata Engineering, contabilizzato al costo di 150.000 euro.

A fine esercizio il patrimonio netto è pari a 5.980 euro.

Neuron Consult d.o.o. – Zagabria, Croazia

La società è interamente posseduta da Geodata Tunel d.o.o. ed è attiva nella progettazione e consulenza in infrastrutture di trasporto.

Il patrimonio netto della società è pari a 878 euro.

Geodata Austria GmbH – Pasching – Linz, Austria

La società è stata costituita nel corso del 2012.

La missione della società consiste, in collaborazione con Geodata Tunel d.o.o., nel presidio ed apertura verso il mercato ed i clienti dell'Europa Centro-Orientale, con particolare riferimento ai paesi di lingua tedesca.

Il capitale sociale è di 35.000 euro, versato per euro 17.500.

A fine esercizio il patrimonio netto è di 13.008 euro.

Società Consortili

Nodo di Palermo S.c.p.A. – Torino, Italia

Capitale sociale: euro 40.000.000, versato per euro 10.000.000.

Patrimonio netto risultante dal bilancio al 31/12/2011: 40.000.000 euro. Il bilancio al 31/12/2012 è in fase di approvazione.

Quota di partecipazione: 0.1%, contabilizzata al valore nominale, pari a 40.000 euro, rimanendo da versare, a richiamo, i residui decimi di capitale sociale sottoscritto, pari a 30.000 euro.

Considerata la natura consortile della Società, costituita in ossequio al contratto sottoscritto con Italferr (agente per conto di RFI – Rete Ferroviaria Italiana) per la realizzazione del raddoppio ed interrimento della linea ferroviaria Palermo Centrale-Carini, i costi annuali della Nodo di Palermo S.c.p.A. di anno in anno pareggiano con il valore della produzione realizzata, ripartendo sui soci pro-quota tutti gli oneri di realizzazione della commessa.

Si ricorda che, nel corso dell'anno 2011, il Tribunale di Torino ha stabilito che la Nodo di Palermo dovesse corrispondere un primo riconoscimento delle attività di progettazione svolte da Geodata Engineering rimaste a suo tempo impagate a seguito dell'annullamento unilaterale dell'incarico che era alla base della partecipazione di Geodata Engineering nella società collegata.

Nel corso del 2012, per il definitivo accertamento di tali attività è stata nominata dal Tribunale una C.T.U. di cui è attualmente in corso la fase di precisazione delle conclusioni.

Altre Partecipazioni

Le partecipazioni di Geodata Engineering nelle Società che seguono sono tutte correlate a finanziamenti a medio termine ottenuti da istituti di credito e garantiti parzialmente o totalmente dal consorzio fidi che tali Società rappresentano.

EUROFIDI – Società Consortile di Garanzia Collettiva Fidi S.c.p.A. – Torino, Italia

Con riferimento al bilancio al 31.12.2011, non essendo ancora stato approvato il bilancio al 31.12.2012, il capitale sociale della Società era pari a 27.933.522 euro e la quota di partecipazione di Geodata Engineering è contabilizzata al valore di acquisto di 250 euro, oltre al pagamento di sovrapprezzo azioni di 850 euro.

ASSOCIAZIONE ARTIGIANFIDI VARESE – Varese, Italia

Con riferimento al bilancio al 31.12.2011, non essendo ancora stato approvato il bilancio al 31.12.2012, il capitale sociale della Società era pari a 18.023.973 euro e la quota di partecipazione di Geodata Engineering è contabilizzata al valore di acquisto, pari a 8.004 euro.

UNIONFIDI – Torino, Italia

Con riferimento al bilancio al 31.12.2011, non essendo ancora stato approvato il bilancio al 31.12.2012, il capitale sociale della Società era pari a 5.491.000 euro e la quota di partecipazione di Geodata Engineering è contabilizzata al valore di acquisto, pari a 5.160 euro.

ASSOCIAZIONE BANCA ALPI MARITTIME - Carrù (Cuneo), Italia

Con riferimento al bilancio al 31.12.2011, non essendo ancora stato approvato il bilancio al 31.12.2012, il capitale sociale della Società era pari a 8.006.795 euro e la quota di partecipazione di Geodata Engineering è contabilizzata al valore di acquisto, pari a 262 euro.

FIDINDUSTRIA – Società Cooperativa per azioni S.c.p.A. – Biella, Italia

Con riferimento al bilancio al 31.12.2011, non essendo ancora stato approvato il bilancio al 31.12.2012, il capitale sociale della Società era pari a 4.285.000 euro e la quota di partecipazione di Geodata Engineering è contabilizzata al valore di acquisto di 103 euro, oltre al pagamento di sovrapprezzo azioni di 931 euro.

MULTICOL CIEL – sede a Genova P.zza Piccapietra n. 9

La quota di partecipazione è contabilizzata al valore di acquisto pari a euro 3.000.

VENETO BANCA SCPA – Montebelluna (TV), Italia

Con riferimento al bilancio al 31.12.2011, non essendo ancora stato approvato il bilancio al 31.12.2012, il capitale sociale della Società era pari a 285.397.611 euro e la quota di partecipazione di Geodata Engineering è contabilizzata al valore di acquisto, pari a 20.125 euro.

Associazioni d'Impresa

Consorzio Geodata

Trattasi del raggruppamento temporaneo di impresa costituito con la partecipazione del 97,5% di Geodata Engineering ed il 2,5% di Geodata do Brasil Ltda per l'esecuzione degli incarichi relativi alla linea 5 della Metropolitana di San Paolo, Brasile.

Project financing del collegamento viario Caianello-Benevento

Come già precisato gli scorsi esercizi, la Vostra Società ha operato nell'ambito di una proposta di Project Financing relativa alla realizzazione del collegamento viario Caianello – Benevento.

Si tratta della gara bandita dall'ANAS nel luglio del 2007 per *“l'affidamento in concessione, mediante ricorso alla finanza di progetto, delle attività di progettazione, realizzazione e successiva gestione del collegamento viario compreso tra lo svincolo di Caianello della S.S. 372 “Telesina” sulla A1 e lo svincolo di Benevento sulla S.S. 88”*, cui Geodata Engineering ha partecipato in associazione paritetica con Net Engineering (Mandataria).

Al termine della procedura di gara l'ANAS ha dichiarato la proposta di Geodata/Net Engineering “di pubblico interesse” ai sensi dell'art. 154 del D.lgs 163/2006.

Sono quindi state svolte le attività richieste nella procedura di valutazione di impatto ambientale e localizzazione urbanistica per la successiva approvazione del CIPE ai sensi dell'art. 175 del D.lgs 163/2006. Il CIPE si è pronunciato positivamente in tal senso in data 26 marzo 2009 e, successivamente, in data 3 agosto 2011, includendo l'opera tra quelle "strategiche".

Si è tuttora in attesa che l'ANAS bandisca la gara di cui all'art. 155 del D. Lgs 163/2006 per la definitiva aggiudicazione della Concessione e, nel caso in cui la società non risultasse aggiudicataria, avrà comunque diritto al rimborso delle spese sostenute, come esplicitato in Nota Integrativa.

A tale scopo, a seguito di richiesta dell'Anas e del Ministero delle Infrastrutture, è stata predisposta la documentazione della proposta del 2007 comprensiva degli aggiornamenti richiesti successivamente dall'Anas oltre all'addendum allo Studio di Impatto Ambientale redatto nel dicembre 2009. E' stato revisionato il PEF e la Bozza di Convenzione anche alla luce delle recenti modifiche normative sulla defiscalizzazione (DL n. 83 del 22/06/2012).

Gli aggiornamenti richiesti sono sempre stati tempestivamente e correttamente implementati, l'ultimo nello scorso mese di Dicembre 2012.

Project financing della Linea D della Metropolitana di Roma

E' dell'anno 2007 l'aggiudicazione del titolo di Promotore al raggruppamento costituito da Pizzarotti, Condotte ed alcuni progettisti (tra cui Geodata Engineering) per la gara di appalto per la progettazione, realizzazione e gestione in concessione della linea D della Metropolitana di Roma. Nel novembre del 2012 l'amministrazione aggiudicatrice ha annullato in via di autotutela il bando di gara per l'individuazione dei concorrenti da ammettere alla procedura negoziata con il Promotore, in relazione all'esigenza di meglio approfondire le tematiche connesse alla sua realizzazione e reperimento delle risorse. La procedura per la concessione della linea D è pertanto ancora in corso e l'associazione di cui Geodata fa parte ne rimane promotore con diritto di prelazione.

Associazione Geodata-Astec per Minas y Union

Geodata Engineering, attraverso la sua Succursale in Ecuador, è mandataria del raggruppamento costituito con la locale società Astec per la progettazione di fattibilità ed esecutiva del sistema idroelettrico Minas y Union.

Geodata Engineering ha una quota del 60% del raggruppamento suddetto.

Il progetto è stato completato, approvato e liquidato nelle sue componenti fondamentali. Sono in corso di svolgimento processi amministrativi atti al riconoscimento di extrawork e pagamenti di indagini non riconosciuti in prima istanza dal cliente. Allo scopo di conseguire tale risultato l'Associazione ha purtroppo dovuto adire le vie legali nei confronti del Cliente. Il procedimento è in avanzato stadio di esecuzione e se ne prevede il termine entro l'anno in corso con ottime probabilità di risultato.

Associazione Geodata-Astec per Villadora y Chontal

Anche in questo raggruppamento con la società Astec, la Succursale ecuadoregna di Geodata Engineering svolge il ruolo di mandante (con una quota iniziale del 40% aumentata in corso di progettazione al 60%) per la progettazione di fattibilità ed esecutiva del sistema idroelettrico Villadora y Chontal. Il progetto è completato ed approvato da parte del cliente e già appaltato, ma purtroppo non ancora liquidata l'ultima fase progettuale.

Nel corso del 2012, la vostra Società ha dovuto a malincuore attivare una procedura arbitrale per respingere il tentativo da parte del socio a rimettere in discussione le quote di partecipazione e suddivisione di attività alla fine dello svolgimento delle prestazioni. Alla data attuale, il calendario del procedimento ne prevede il termine nella primavera del prossimo anno. Anche in questo caso, la solidità delle argomentazioni tecnico-giuridiche a sostegno dell'operato della vostra Società è tale da far prevedere esito positivo.

Associazione Torino Internazionale

L'Associazione, di cui Geodata Engineering è socia, è nata nel 2000 per attuare il Piano strategico di Torino attraverso una costante ed articolata azione di

monitoraggio, stimolo, coordinamento e revisione. Il Piano indica le direzioni di sviluppo e di crescita dell'area metropolitana torinese e l'obiettivo della Associazione è quello di attuare le direzioni del Piano osservandone l'avanzamento, promuovendo iniziative ed agevolando i processi di interazione tra pubblico e privato.

Annovera quasi 100 soci tra Enti e istituzioni, organizzazioni economiche e soggetti culturali, imprese private e municipalità del tessuto metropolitano.

Nel febbraio 2012 ha organizzato un importante convegno sul tema " *Le smart cities – Un progetto Paese per le città ad alto potenziale di innovazione*" che ha visto la partecipazione del Ministro Profumo e ha ispirato le azioni condotte nel resto dell'anno consistite in un'approfondita fase di ascolto del territorio e nell'elaborazione di un piano di rilancio delle iniziative strategiche, la cui attuazione comporterà anche il coinvolgimento di operatori e professionalità del mondo privato..

CONSULTA per la Valorizzazione dei Beni Artistici e Culturali di Torino

Geodata Engineering è stata ammessa come socio al prestigioso gruppo di realtà industriali piemontesi (33) che da 25 anni si adopera con successo straordinario alla riqualificazione e valorizzazione del patrimonio dei Beni artistici e culturali di Torino,

MULTICON CIEL – Genova, Italia

Il consorzio ha lo scopo di realizzare, progettare, gestire e mantenere centrali idroelettriche.

Geodata è associata dal 2010 avendo sottoscritto una quota di fondo consortile dell'importo di 3.000 euro.

Parti correlate

Gli importi corrisposti, a vario titolo, nel corso dell'anno ad Amministratori della Società ammontano ad euro 630.334 oltre al rimborso delle spese sostenute in ragione del loro ufficio.

Si precisa altresì che sono stati sostenuti costi nel 2012 per euro 157.828 corrisposti a società facenti capo ad Amministratori per canoni di locazione di alcuni immobili affittati dalla Società.

Alla data del 31.12.2012 la Geodata S.p.A. – detentrica dell'intero pacchetto azionario della Società – aveva in portafoglio 2.041.000 azioni di Geodata Engineering S.p.A., pari al 100% del capitale sociale.

Le operazioni commerciali e/o finanziarie intervenute tra le due Società nel corso del 2012 sono ampiamente illustrate in Nota Integrativa.

Rapporti intercorsi con chi esercita l'attività di direzione e coordinamento e con le altre società che vi sono soggette

Ai sensi dell'art. 2497bis, 5 c., C.C. Vi elenchiamo un prospetto riepilogativo che mostra i rapporti intercorsi durante l'esercizio 2012 con chi esercita l'attività di direzione e coordinamento e con le altre società che vi sono soggette:

	Ricavi delle vendite di beni e servizi/Altri	Variazioni lavori in corso	Costi per acquisto servizi	Lavori in corso	Crediti entro 12 mesi	Debiti entro 12 mesi
<i>Società infragruppo</i>						
ISET srl	178.351		1.245.785		475.312	976.108
SEA Consulting srl	479.517	25.000	111.772	49.500	343.686	128.575
HB Hydrobarrage srl	25.009		28.107		325.633	34.009
Geodata Office srl	947.021		63.311		2.164.266	103.615
Sincler srl	485.122				485.122	
GD Colombia		4.000	11.453	4.000		
<i>Società controllante</i>						
Geodata spa	89.336		952.940		4.408.264	1.975.457
<i>Società controllate</i>						
Sino Geodata			269.124		407.833	
Sarl Geodata Ingegnerie				10.690	172.688	10.277
Geodata Tunnel			149.750		148.000	175.750
Ingeconsult CIA LTD	52.441	129.618	76.598	179.860	218.092	76.598
Geodata Geoengenharia Brasile						
Geodata India Ltd	1.141.500	966.080	518.388	966.080	692.349	345.995
Geodata Australia Ltd.					4.991	17.500
Geodata do Brasil Ltda		77.147	485.438	77.148		
Totale	3.398.297	1.201.845	3.912.666	1.287.278	9.846.236	3.843.884

Uffici distaccati

Oltre alla sede sociale di corso Duca degli Abruzzi 48/E, Torino, ed alle sedi delle succursali in Portogallo, Grecia, Malesia, Russia, Cile, Argentina, Ecuador, India, Perù e delle società controllate in Italia, Cina, Brasile, Ecuador, India, Algeria, Australia Croazia ed Austria, Geodata Engineering dispone attualmente dei seguenti uffici distaccati:

- Torino, corso Bolzano 14;
- Milano, via Leopardi 1;
- Roma, via Civinini 69;
- Lercara Friddi (PA), via XIII Avieri 12;
- Piosasco (TO), via del Molino 3;
- Chambéry (Francia), avenue Alsace Lorraine 235.

Evoluzione prevedibile della gestione - Fatti di rilievo dell'esercizio in corso

Nell'anno testé iniziato si sono concluse acquisizioni di incarichi e contratti di cui segnaliamo i più importanti:

- Linea ferroviaria Bhopal-Itarsi, India – Studi di tracciato, rilievi e progettazione di dettaglio per l'elettrificazione di 33km di linea ferroviaria
- Metro Doha – Estensione degli studi per la Red Line
- Metro Mosca, Russia – Progettazione esecutiva e costruttiva della stazione Saltikovskaya e dei tratti adiacenti delle gallerie di linea dell'estensione della Linea Kozhukovskaya

Inoltre, a seguito delle iniziative commerciali e prime acquisizioni per progetti di realizzazione di dighe in Kurdistan, sono state attivate le procedure per la costituzione di una nuova branch in loco.

Signori Azionisti,

Vi ringraziamo per la fiducia che vorrete accordarci con l'approvazione delle nostre proposte di bilancio al 31.12.2012 che Vi presentiamo, corredato della Relazione del Collegio Sindacale e della opinione dei revisori contabili Pricewaterhouse Coopers S.p.A., e della destinazione dell'utile, chiedendoVi nel contempo scarico del nostro operato:

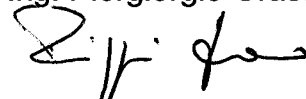
- per euro 54.104 a riserva legale
- per euro 250.000 ai soci quali dividendi
- per euro 777.976 a nuovo.

Signori Azionisti,

E' nostro desiderio, oltreché dovere, rivolgere un sentito ringraziamento a tutti i Collaboratori che ci hanno aiutato nelle iniziative avviate, ai signori Sindaci che ci hanno affiancato con la loro costante ed attenta presenza, ai revisori di Pricewaterhouse Coopers che sono stati scrupolosi guardiani dell'osservanza di tutte le normative societarie ed a Voi azionisti per la fiducia che ci avete accordato, nella serena certezza di aver dedicato tutto il nostro impegno per il buon andamento della Società.

Il Presidente del Consiglio di Amministrazione

Ing. Piergiorgio Grasso



Torino, 25 marzo 2013

" GEODATA ENGINEERING - S.p.A. " con socio unico

soggetta a direzione e coordinamento da parte di Geodata s.p.a.

Capitale Sociale Euro 4.082.000

Sede in TORINO - Corso Duca degli Abruzzi 48/E

Codice Fiscale e Registro Imprese di Torino n. 04639280017

R.E.A. n. 648000

* * *

NOTA INTEGRATIVA
AL BILANCIO CHIUSO AL 31 DICEMBRE 2012

Premesse

Il bilancio chiuso al 31 dicembre 2012 evidenzia un utile di euro 1.082.082, dopo aver accantonato imposte correnti e imposte anticipate nette a carico dell'esercizio per euro 1.609.244 .

Criteria di formazione e struttura del bilancio

Il bilancio relativo all'esercizio chiuso al 31 dicembre 2012 è stato redatto secondo le disposizioni degli articoli 2423 e seguenti del Codice Civile, integrate dai principi contabili nazionali elaborati dall'Organismo Italiano di Contabilità.

In particolare, sono state rispettate le clausole generali di costruzione del bilancio (art. 2423 del Codice Civile), e i suoi principi di redazione (art. 2423 *bis*) e i criteri di valutazione stabiliti per le singole voci (art. 2426), senza applicazione di alcuna delle deroghe previste dall'art. 2423, comma 4 del Codice Civile.

Il presente bilancio, costituito dallo Stato Patrimoniale, dal Conto Economico e dalla presente Nota Integrativa, risulta corredato dalla relazione sulla gestione redatta dal Consiglio d'Amministrazione.

Il Bilancio trova corrispondenza nella contabilità aziendale, che rispecchia integralmente le operazioni poste in essere nell'esercizio.

Lo Stato Patrimoniale ed il Conto economico sono stati redatti in Euro. Le differenze derivanti dall'arrotondamento dei valori espressi in unità di euro sono allocati all'apposita riserva di patrimonio netto.

Comparabilità con l'esercizio precedente

In ossequio alle disposizioni dell'art. 2423- *ter* del Codice Civile, è stato indicato, per ciascuna voce dello Stato Patrimoniale e del Conto Economico, l'importo della voce corrispondente dell'esercizio precedente.

Convenzioni di classificazione

Nella costruzione del bilancio sono state adottate le seguenti convenzioni di classificazione:

- le voci della sezione attiva dello Stato patrimoniale sono state classificate in base alla relativa destinazione aziendale, mentre nella sezione del passivo le poste sono state classificate in funzione della loro origine.

Con riferimento alle voci che richiedono la separata evidenza dei crediti e dei debiti esigibili entro, ovvero oltre, l'esercizio successivo, si è seguito il criterio della esigibilità di fatto, basata su previsione sulla effettiva possibilità di riscossione entro l'esercizio successivo.

- Il Conto economico è stato compilato tenendo conto di tre distinti criteri di classificazione, e precisamente:
 - la suddivisione dell'intera area gestionale nelle quattro sub-aree identificate dallo schema di legge;
 - il privilegio della natura dei costi rispetto alla destinazione;
 - la necessità di dare corretto rilievo ai risultati intermedi della dinamica del risultato d'esercizio.

Appartenenza a un gruppo

La vostra società è controllata al 100% dalla GEODATA S.p.A., con sede in Torino – Corso Duca degli Abruzzi, 48/e la quale esercita l'attività di direzione e coordinamento.

La società ha deciso di avvalersi della facoltà di esonero della redazione di un proprio bilancio consolidato, come disciplinato dall'art. 27 del D.Lgs 127/1991, in quanto la controllante diretta - socio unico - GEODATA S.p.A. provvederà alla stesura del bilancio consolidato di tutte le partecipate, GEODATA ENGINEERING S.p.A. compresa.

1) CRITERI DI VALUTAZIONE

La valutazione delle voci di bilancio è stata effettuata ispirandosi ai principi generali di prudenza e di competenza, nella prospettiva della continuazione dell'attività aziendale e tenendo conto della funzione economica di ciascuno degli elementi dell'attivo e del passivo.

L'applicazione del principio di prudenza ha comportato la valutazione individuale degli elementi componenti le singole poste o voci delle attività o passività, per evitare compensazione tra perdite che dovevano essere riconosciute e profitti da non riconoscere in quanto non realizzati.

In ottemperanza al principio di competenza, l'effetto delle operazioni e degli altri eventi è stato rilevato contabilmente ed attribuito all'esercizio al quale tali operazioni ed eventi si riferiscono, e non a quello in cui si concretizzano i relativi movimenti di numerario (incassi e pagamenti).

I criteri di valutazione adottati per le singole poste di bilancio sono aderenti alle disposizioni previste dall'art. 2426 del Codice Civile.

In particolare, i criteri adottati sono stati i seguenti:

Immobilizzazioni immateriali

Sono iscritte al costo di acquisto, comprensivo degli oneri di diretta imputazione e si riferiscono a costi aventi comprovata utilità pluriennale, esposti nell'attivo di bilancio al netto dei relativi ammortamenti.

L'ammortamento è effettuato in relazione alla prevista durata di utilizzazione oppure, quando la stessa non è oggettivamente determinabile, in quote costanti entro un periodo non superiore a cinque anni a

partire da quello in cui i costi sono stati sostenuti.

Le immobilizzazioni immateriali vengono svalutate qualora il valore delle stesse risulti durevolmente inferiore alla residua possibilità economica di utilizzazione.

I costi di ricerca e sviluppo, le spese di pubblicità sono spesati nel corso dell'esercizio, i costi di impianto e di ampliamento e gli avviamenti sono stati iscritti all'attivo con il consenso del Collegio Sindacale.

L'avviamento è ammortizzato a quote costanti nel periodo cui si stima la futura utilità.

Immobilizzazioni materiali

Sono iscritte al costo di acquisizione, maggiorato dei costi accessori di diretta imputazione ad eccezione dell'immobile di proprietà sociale, uso ufficio, sito in Torino C.so Duca degli Abruzzi n. 46 – per il quale, la società ha usufruito, nel corso dell'esercizio 2008, della rivalutazione di cui all'art. 15 co. 16 del DL 185/2008, attribuendo allo stesso un valore comunque non superiore al valore di mercato.

Le immobilizzazioni così valutate sono esposte nell'attivo dello stato patrimoniale al netto dei relativi fondi di ammortamento.

Gli ammortamenti sono conteggiati in modo sistematico e costante sulla base delle residue possibilità di utilizzazione dei cespiti cui si riferiscono, in conformità alla disposizione contenuta nell'art. 2426 comma 1 n. 2 del Codice Civile.

Le aliquote concretamente applicate sono esposte nella nota di commento alle voci dello Stato Patrimoniale.

I beni in locazione finanziaria sono iscritti nell'attivo patrimoniale nell'esercizio in cui è stato esercitato il relativo diritto di riscatto.

Immobilizzazioni finanziarie

Esse sono costituite da partecipazioni acquisite a scopo di investimento durevole, valutate in base al costo sostenuto per l'acquisizione.

La voce include le quote possedute della società controllante "indiretta" Patto Geodata s.r.l..

Rimanenze

Sono costituite da lavori in corso su ordinazione; il principio contabile documento OIC n. 23 stabilisce che siano così identificati "i contratti di durata normalmente ultrannuale per la realizzazione di un'opera o di un complesso di opere o la fornitura di beni o servizi non di serie che formino un unico progetto, eseguiti su ordinazione del committente, secondo le specifiche tecniche da questi richieste", e connessi a contratti di appalto o a contratti simili; sono iscritte sulla base dei corrispettivi contrattuali maturati con ragionevole certezza e con riferimento allo stato di avanzamento lavori a fine esercizio, avendo innanzi tutto riguardo ai principi della veritiera e corretta rappresentazione, della prudenza e della competenza economica.

I lavori in corso sono esposti in bilancio al lordo dei relativi anticipi da clienti.

Le commesse pluriennali in valuta estera sono valutate tenendo conto del cambio relativo alla data di chiusura dell'esercizio, senza la "stratificazione" dei valori da attribuire alla commessa nel corso dei diversi esercizi.

Crediti

Sono iscritti secondo il loro presumibile valore di realizzazione ed, allo scopo, è stato stanziato un apposito fondo di svalutazione.

I crediti in moneta estera, iscritti originariamente al tasso di cambio in vigore alla data di effettuazione dell'operazione, vengono convertiti ai tassi di cambio in vigore a fine esercizio, mediante la rilevazione delle differenze di cambio alla voce C 17 bis del Conto Economico.

Disponibilità liquide

Sono esposte al loro valor nominale

Ratei e risconti

Sono iscritti sulla base del principio di competenza temporale e rappresentano quote di costi e ricavi comuni a due o più esercizi consecutivi.

Fondi rischi e oneri

Accolgono il valore stimato dei costi da sostenere a copertura di passività di natura determinata, di esistenza certa o probabile, dei quali alla data di chiusura dell'esercizio, sono indeterminati l'ammontare o la data di accadimento. Le stime sono determinate sulla base delle informazioni disponibili alla data di bilancio; non si è proceduto alla costituzione di fondi rischi generici privi di giustificazione economica.

Fondo trattamento di fine rapporto di lavoro subordinato

Il fondo corrisponde all'effettivo debito maturato a favore del personale dipendente in forza alla chiusura dell'esercizio a norma dell'art. 2120 del Codice Civile e dei contratti collettivi di lavoro.

Debiti

Sono iscritti al loro valore nominale, corrispondente al presumibile valore di estinzione.

I debiti, espressi originariamente in valuta estera non appartenente all'area Euro, iscritti originariamente al tasso di cambio in vigore alla data di effettuazione dell'operazione, vengono convertiti ai tassi di cambio in vigore a fine esercizio, mediante la rilevazione delle differenze di cambio alla voce C 17 bis del Conto Economico.

Conti d'ordine

Le voci dei conti d'ordine iscritte a bilancio sono impostate quali valori di memoria per una corretta informativa di bilancio e risultano iscritte al loro valore nominale.

Riconoscimento dei costi e dei ricavi

Sono iscritti in bilancio in base al criterio della competenza economica. In particolare:

- i ricavi delle prestazioni di servizi sono iscritti solo al momento della conclusione degli stessi ovvero della loro definitiva maturazione tenuto conto delle pattuizioni contrattuali;
- le spese per l'acquisizione di servizi sono riconosciute alla data in cui le stesse sono ultimate ovvero,

per quelle dipendenti da contratti con corrispettivi periodici, alla data di maturazione dei corrispettivi.

- le spese per l'acquisizione di beni sono riconosciute al momento del passaggio di proprietà che generalmente coincide con la spedizione e la consegna.

Proventi e oneri finanziari

I proventi e gli oneri di natura finanziaria vengono riconosciuti in base al principio della competenza temporale.

Imposte sul reddito

Imposte correnti

Le imposte sul reddito d'esercizio sono determinate sulla base di una realistica previsione degli oneri da assolvere in applicazione della vigente normativa fiscale.

A decorrere dall'esercizio 2011 la società ha esercitato, in qualità di società consolidata, l'opzione per il regime del Consolidato fiscale nazionale, che consente di determinare l'IRES su una base imponibile corrispondente alla somma algebrica degli imponibili positivi e negativi delle singole società partecipanti, congiuntamente alla società GEODATA S.p.a. quest'ultima in qualità di società consolidante.

Il debito per le imposte correnti è rilevato alla voce "Debiti vso controllante" al netto dei crediti d'imposta.

Imposte differite

In ossequio al principio contabile n. 25 statuito dall'Organismo Italiano di Contabilità, vengono rilevate nella voce "Fondo imposte" le passività per imposte differite e nella voce "Crediti per imposte anticipate" le attività per imposte anticipate, calcolate sulle differenze temporanee esistenti tra i valori delle attività e passività iscritte a bilancio ed i corrispettivi valori fiscali.

In particolare le imposte anticipate vengono contabilizzate nei limiti in cui si ritenga probabile il loro recupero negli esercizi futuri.

Conversione dei saldi contabili delle succursali estere

I saldi dei conti presenti nelle contabilità delle sedi secondarie ed espressi in valuta straniera sono convertiti in euro e recepiti in quella nazionale applicando il cambio di fine esercizio sia per le voci dello stato patrimoniale, sia per quelle di conto economico.

Contratti derivati

Gli oneri e i proventi relativi a contratti di copertura di natura non speculativa posti in essere a fronte di rischi sui tassi di interessi/cambio, sono rilevati a conto economico secondo il criterio di competenza.

Il valore nozionale di tali contratti è iscritto nei conti d'ordine.

Modifiche dei criteri di valutazione

I criteri di valutazione adottati, sempre nell'ambito delle disposizioni di cui all'art. 2426 Codice Civile, risultano omogenei con quelli del precedente periodo.

2) COMMENTO ALLE PRINCIPALI VOCI DELLO STATO PATRIMONIALE E VARIAZIONI INTERVENUTE

Indichiamo di seguito la composizione nonché le variazioni intervenute nella consistenza delle voci dell'attivo e del passivo evidenziando, in particolare, per i fondi accantonamento e per il trattamento di fine rapporto, le utilizzazioni e gli accantonamenti d'esercizio.

Viene inoltre data evidenza alle voci attinenti alle succursali che alla data di chiusura dell'esercizio risultavano essere: *Portogallo – Grecia – Cile - Argentina – Russia – Malaysia – Ecuador – India - Perù.*

IMMOBILIZZAZIONI

L'aggregato della nostra società è costituito dai seguenti raggruppamenti: immobilizzazioni immateriali, immobilizzazioni materiali e immobilizzazioni finanziarie.

Tutti i valori dei cespiti sono esposti al netto dei rispettivi fondi di ammortamento.

Immobilizzazioni immateriali

IMMOBILIZZAZIONI IMMATERIALI	Costo	Fondo amm. to al 01/01/2011	Acquisiz.	Alienaz./e eliminaz.	Storno f.do beni alien./elim	Amm.to	Valore netto al 31/12/2012
Costi di impianto e ampliamento: Ecuador							
- Costi di acquisizione	3.252	-1.329		-3.252	1.329		0
Diritti di brevetto industriale e di utilizzazione delle opere dell'ingegno							
- Costi di acquisizione	150.829	-150.829					0
Costi per programmi, procedure meccanografiche, sede							
- Costi di acquisizione	419.114	-378.604	12.830			-19.457	33.883
Costi per programmi, procedure meccanografiche succursali							
- Costi di acquisizione - Grecia			179			-179	0
- Costi di acquisizione - Ecuador	3.138	-1.696		-3.138	1.696		0
- Costi di acquisizione - Perù			787			-49	738
- Costi di acquisizione - Cile			2.415		-604		1.811
Marchi							
- sede							
- Costi di acquisizione	7.356	-2.015				-593	4.748
Avviamento							
- Costi di acquisizione	55.000	-26.906				-3.058	25.036
Altre							
<i>Costi pluriennali diversi</i>							
- Costi di acquisizione	38.782	-31.136				-3.179	4.467
<i>Ristrutturazioni su beni di terzi</i>							
- Costi di acquisizione	100.096	-70.823				-8.623	20.650
<i>Ristrutturazioni su beni terzi succursale Oporto</i>							
- Costi di acquisizione	14.251	-14.251					0
Totale	791.818	-677.589	16.211	-6.390	2.421	-35.138	91.333

Le immobilizzazioni immateriali subiscono complessivamente una variazione in diminuzione rispetto allo scorso esercizio di euro 22.896.

L'avviamento, iscritto in esercizi precedenti, rappresentato dal costo sostenuto per l'acquisto di rami di aziende, viene ammortizzato su un periodo di 18 anni, arco temporale entro cui si stima possa produrre utilità.

Immobilizzazioni materiali

Tutti i valori sono esposti al netto degli ammortamenti. L'aggregato risulta composto dalle voci emergenti dalla tabella di seguito redatta.

Categoria	Costo storico al 31/12/11	F.do amm. al 31/12/11	Incrementi 2012	Decrementi 2012	Utilizzo fondo	Ammortam. 2012	Valore netto al 31/12/2012
<i>Terreni e fabbricati</i>							
Terreni e fabbricati	142.081	-12.699				-4.199	125.183
Terreni e fabbricati - Ecuador	57.964	-4.363		-1.120	-626	-2.842	49.013
Terreni e fabbricati - Oporto	2.774						2.774
Terreni e fabbricati - Argentina			206.933				206.933
Terreni e fabbricati - Cile	1.935	-122	236		21	-169	1.901
1) Terreni e fabbricati	204.754	-17.184	207.169	-1.120	-605	-7.210	385.804
<i>Impianti fissi e generici</i>							
Impianti fissi e generici	207.156	-188.061		-15.133	12.228	-7.182	9.008
Impianti fissi e generici - Grecia	2.014	-2.014	205		-205		0
Impianti fissi e generici - Cile			3.892		-65		3.827
Impianti fissi e generici - Oporto	411	-269					142
2) Impianti e macchinari	209.581	-190.344	4.097	-15.133	11.958	-7.182	12.977
<i>Attrezzature, strumentazioni e apparecchiature</i>							
Attrezzature, strumentazioni e apparecchiature	70.902	-68.706	565			-1.037	1.724
Attrezzature, strumentazioni e apparecchiature - Cile	3.357	-284	4.338		-32	-2.659	4.720
Attrezzature, strumentazioni e apparecchiature - Russia	15.230	-11.019	542		-600	-1.416	2.737
Attrezzature, strumentazioni e apparecchiature - Ecuador	81.092	-14.428		-68.454	12.889	-566	10.533
Attrezzature, strumentazioni e apparecchiature - Argentina	53.009	-20.343		-7.509	2.882	-5.183	22.856
3) Attrezzature indus. e comm.	223.590	-114.780	5.445	-75.963	15.139	-10.861	42.570
<i>Altre</i>							
Mobili e arredi	186.869	-169.534	3.000	-4.326	2.855	-4.928	13.936
Mobili e arredi - Argentina	7.379	-571		-1.045	1.564	-1.484	5.843
Mobili e arredi - Oporto	7.727	-7.221					506
Mobili e arredi - Grecia	6.282	-6.282					0
Mobili e arredi Cile	11.541	-2.066	1.919		-327	-2.850	8.217
Mobili e arredi Ecuador	17.564	-762	2.180		-3.752	-262	14.968
Mobili e arredi Perù			5.105			-203	4.902
Macchine ufficio elettroniche	782.231	-673.972	8.761	-20.071	18.855	-31.026	84.778
Macchine ufficio eletr. Oporto	34.005	-33.103					902
Macchine ufficio eletr. Grecia	21.294	-20.803	568			-1.059	0
Macchine ufficio eletr. Cile	8.641	-3.723	18.916		1.102	-4.852	20.084
Macchine ufficio eletr. Ecuador	27.754	-8.646		-1.112	-6.350	-8.394	3.252
Macchine ufficio eletr. Argentina	37.493	-16.185		-2.939	2.295	-8.689	11.975
Macchine ufficio eletr. Malaysia	666	-500	10		-7	-169	0
Macchine ufficio eletr. Russia	9.496	-9.496	338		-338		0
Macchine ufficio eletr. Perù			8.399			-814	7.585
Macchine ufficio eletr. India			1.057			-90	967
Autovetture	107.778	-107.369		-48.624	48.624	-273	136
Autovetture Argentina	8.643	-864		-1.224	-1.363		5.192
4) Altre	1.275.363	-1.061.097	50.253	-79.341	63.158	-65.093	183.243
Totale immobilizzazioni materiali	1.913.288	-1.383.405	266.964	-171.557	89.650	-90.346	624.594

Complessivamente le immobilizzazioni materiali registrano una variazione in aumento di Euro 109.656. Vi rammentiamo inoltre che nel bilancio al 31 dicembre 2008, si è proceduto alla rivalutazione prevista dal D.L.185/2008 dell'immobile già di proprietà sociale ed adibito ad uso ufficio; il nuovo costo assunto in Euro 125.000 non eccede il valore di mercato. La tecnica di rivalutazione adottata è stata quella di rivalutare il solo costo storico del bene e con valenza fiscale, applicando l'imposta sostitutiva del 3%.

Di seguito si riportano le aliquote di ammortamento applicate per ogni singola categoria di cespiti, non modificate rispetto all'esercizio precedente.

Immobili	3%
Impianti fissi generici	15%
Attrezzature, strumentazione ed apparecchiature	15%
Mobili, Arredi	12%
Macchine per ufficio elettroniche	20%
Autovetture	25%

In considerazione del minor utilizzo del bene, sugli acquisti dell'esercizio le predette aliquote sono ridotte al 50%.

A sensi dell'art. 2427 comma 1 n. 3 bis, si precisa che le immobilizzazioni materiali e immateriali sono state sistematicamente ammortizzate tenendo conto della residua possibilità di utilizzazione.

Non sussistono i presupposti per la svalutazione di alcuna delle immobilizzazioni iscritte in bilancio.

Immobilizzazioni finanziarie

Alla data di chiusura dell'esercizio il valore attribuito alle immobilizzazioni finanziarie è risultato pari a euro 1.153.343.

Di seguito vengono riportate le movimentazioni intervenute nel corso dell'esercizio:

Partecipazioni

Partecipazioni	Inizio esercizio	Acquis.	Cessioni/ altre	Fine esercizio	Patrimonio netto	% poss.	pro quota patrimonio netto	diff. Con valore di carico
- In imp. controllate								
Sino Geodata (Beijing) Eng.Cons. Co. Ltd.	187.048	0	0	187.048	-229.288	95%	-217.824	-404.872
Sarl Geodata ingenierie Algeria	929	0	0	929	-171.125	95%	-162.570	-163.499
Geodata Brasil	45.000	211.022	-459	255.563	528.787	97%	512.923	257.360
Geodata India Private	107.988	0	0	107.988	513.689	99,99%	513.638	405.650
Geodata PTY Australia	9		0	9	-3.644	100%	-3.644	-3.653
Geodata Austria		35.000		35.000	13.008	100%	13.007	-21.993
Geodata Tunel D.O.O.		150.000		150.000	5.890	100%	5.889	-144.111
Ingeconsult CIA LTD	207.265		-14.948	192.317	204.215	80%	163.372	-28.945
Tot. imprese controllate	548.239	396.022	-15.407	928.854	861.532		824.792	-104.062

Partecipazioni	Inizio esercizio	Acquis.	Cessioni/ altre	Fine esercizio
- In altre imprese				
Nodo di Palermo scpa	40.000			40.000
Union Fidi	5.160			5.160
Ass.Artigian Fidi Varese	8.004			8.004
Fidindustria	1.034			1.034
Banca Alpi Marittime	262			262
Multicon Ciel	3.000			3.000
Eurofidi	1.100			1.100
Veneto Banca SCPA		20.125		20.125
Tot. in altre imprese	58.560	20.125	0	78.685

Partecipazioni	Inizio esercizio	Acquis.	Cessioni/ altre	Fine esercizio
- In imprese controllanti				
Patto Geodata s.r.l.		145.803		145.803
Tot. in imprese controllanti	0	145.803	0	145.803

In ossequio al punto 5 dell'art. 2427 Codice Civile, viene di seguito riportato l'elenco delle partecipazioni detenute, alla data di chiusura dell'esercizio ed iscritte tra le immobilizzazioni finanziarie.

Imprese controllate

- = SINO Geodata (Beijing) Engineering Consultants CO. Ltd. con sede in Pechino – Cina.
 Capitale Sociale 2.000.000 RMB pari ad euro 243.288 al cambio del 31 dicembre 2012, interamente sottoscritto e versato.
 Il bilancio,redatto con gli stessi criteri della controllante, evidenzia un patrimonio netto negativo di euro 229.288 recependo una perdita dell'esercizio di euro 308.494.
 Quota di partecipazione 95% del capitale sociale contabilizzata al costo di acquisizione pari a euro 187.048
 Totale attivo euro 216.635
 Valore della produzione euro 318.769
 Valore inizio esercizio euro 187.048
 Valore fine esercizio euro 187.048
 Il Consiglio di Amministrazione della società ritiene di non svalutare la partecipazione ancorché vi sia una differenza negativa tra il patrimonio netto della controllata ed il valore di carico confidando che tale differenza potrà essere azzerata nei prossimi esercizi.

- = SARL GEODATA INGENIERIE ALGERIE con sede in Algeri - Algeria
 Capitale Sociale Dzd 100.000 pari ad euro 967 interamente versato, valorizzato al cambio al 31 dicembre 2012.
 Quota di partecipazione 95% del capitale sociale contabilizzata al costo di acquisizione pari a euro 929 .
 Perdita dell'esercizio euro 75.996
 Totale attivo euro 36.690
 Valore della produzione euro 387
 Patrimonio netto negativo euro 171.125
 Valore inizio esercizio euro 929
 Valore fine esercizio euro 929
 Pur in presenza di un patrimonio netto negativo si è ritenuto opportuno non stanziare alcun fondo svalutazione partecipazione in quanto si hanno ragionevoli aspettative di ripresa che possano annullare in tempi brevi le perdite riportate.

- = GEODATA INDIA PRIVATE LIMITED con sede in New Delhi - India
 Capitale Sociale INR 6.500.000 pari ad euro 89.581 al cambio del 31 dicembre 2012, interamente sottoscritto e versato.
 Quota di partecipazione 99,99% del capitale sociale contabilizzata al costo di acquisizione pari a euro 107.988

Utile dell'esercizio euro 285.761
 Totale attivo euro 2.510.491
 Patrimonio netto euro 513.689
 Valore della produzione euro 3.940.750
 Valore inizio esercizio euro 107.988
 Valore fine esercizio euro 107.988

- = GEODATA GEOENGENHARIA DO BRASIL LTDA con sede in San Paolo – Brasile
 Capitale Sociale R\$ 617.814 pari ad euro 228.515 al cambio del 31 dicembre 2012, interamente sottoscritto e versato.
 Quota di partecipazione 97% del capitale sociale contabilizzata al costo di acquisizione pari a euro 255.563; quota di partecipazione al 31 dicembre 2011 98%
 Utile dell'esercizio euro 305.452
 Totale attivo euro 936.497
 Valore della produzione euro 2.740.661
 Patrimonio netto euro 528.787
 Valore inizio esercizio euro 45.000
 Valore fine esercizio euro 255.563
 La differenza di euro 210.563 fa principalmente riferimento alla sottoscrizione dell'aumento di capitale sociale.

- = GEODATA Austria con sede in Pasching Linz - Austria
 Società acquisita/ costituita nel corso del 2012
 Capitale Sociale euro 35.000 interamente sottoscritto e versato per euro 17.500.
 Quota di partecipazione 100% del capitale sociale contabilizzata al costo di acquisizione pari a euro 35.000
 Perdita dell'esercizio euro 21.992
 Totale attivo euro 24.697
 Valore della produzione euro 0
 Patrimonio netto euro 13.008
 Valore inizio esercizio euro 0
 Valore fine esercizio euro 35.000

- = GEODATA TUNEL D.O.O. con sede in Zagabria - Croazia
 Società acquisita/constituita nel corso del 2012
 Capitale Sociale HRK 20.000 pari ad euro 2.646 al cambio del 31 dicembre 2012 ,interamente sottoscritto e versato.
 Quota di partecipazione 100% del capitale sociale contabilizzata al costo di acquisizione pari a euro 150.000
 Perdita dell'esercizio euro 3.187
 Totale attivo euro 40.823

Valore della produzione euro 165.884

Patrimonio netto euro 5.890

Valore inizio esercizio euro 0

Valore fine esercizio euro 150.000

= INGECONSULT CIA LTD con sede in Quito - Ecuador

Capitale Sociale \$ 153.460 pari ad euro 116.310 al cambio del 31 dicembre 2012, interamente sottoscritto.

Quota di partecipazione 80% del capitale sociale contabilizzata al costo di acquisizione pari a euro 192.317

Utile dell'esercizio euro 16.070

Totale attivo euro 761.479

Valore della produzione euro 2.250.200

Patrimonio netto euro 204.215

Valore inizio esercizio euro 207.265

Valore fine esercizio euro 192.317

= GEODATA AUSTRALIA PTY LTD con sede in Victoria - Australia

Capitale Sociale AUS 12 pari ad euro 9 al cambio del 31 dicembre 2012, interamente sottoscritto.

Quota di partecipazione 100% del capitale sociale contabilizzata al costo di acquisizione pari a euro 9

Perdita dell'esercizio euro 2.554

Totale attivo euro 1.431

Valore della produzione euro 0

Patrimonio netto negativo euro 3.644

Valore inizio esercizio euro 9

Valore fine esercizio euro 9.

Imprese controllanti

= PATTO GEODATA s.r.l. con sede a Torino in Corso Duca degli Abruzzi n. 48/E , controllante della GEODATA s.p.a.

Capitale sociale euro 120.000 – quota di partecipazione posseduta euro 2.199, contabilizzata al costo di acquisizione di euro 145.803.

Al passivo dello stato patrimoniale risulta iscritta l'apposita riserva per acquisto azioni proprie o di controllanti, indisponibile, ammontante a euro 500.000.

Vi precisiamo che la società non detiene partecipazioni che comportano responsabilità illimitata.

Altre Imprese

= NODO DI PALERMO S.c.p.A. con sede a Torino in Via Invorio 24/A

Capitale Sociale euro 40.000.000 interamente sottoscritto e versato per euro 10.000.000

Quota di partecipazione 0.1% contabilizzata al valore di acquisizione pari a euro 40.000.

- = UNIONFIDI – Società Consortile di Garanzia Collettiva Fidi s.c.p.a. con sede a Torino in Via Nizza n. 262/56
Capitale sociale euro 5.491.000 alla data del 31.12.2011 non essendo ancora in possesso dei dati del bilancio al 31.12.2012.
La quota di partecipazione è contabilizzata al valore di acquisto pari a euro 5.160.

- = ASS. ARTIGIANFIDI VARESE – Società cooperativa con sede a Varese in Viale Milano n. 5
Capitale sociale euro 18.023.973 alla data del 31.12.2011 non essendo ancora in possesso dei dati del bilancio al 31.12.2012.
La quota di partecipazione è contabilizzata al valore di acquisto pari a euro 8.004.

- = FIDINDUSTRIA –con sede a Brescia in Via Cefalonia n. 60
Capitale sociale euro 4.285.000 alla data del 31 dicembre 2011 non essendo ancora in possesso dei dati del bilancio al 31.12.2012.
La quota di partecipazione è contabilizzata al valore di acquisto pari a euro 1.034 comprensivo del sovrapprezzo pagato di euro 931.

- = BANCA ALPI MARITTIME – Credito Cooperativo Carrù –con sede a Carrù (CN) Via Stazione, 10
Capitale sociale euro 8.006.795 alla data del 31 dicembre 2011 non essendo ancora in possesso dei dati del bilancio al 31.12.2012.
La quota di partecipazione è contabilizzata al valore di acquisto pari a euro 262.

- = MULTICON CIEL – con sede a Genova P.zza Piccapietra n. 9
La quota di partecipazione è contabilizzata al valore di acquisto pari a euro 3.000.

- = EUROFIDI – Società Consortile di Garanzia Collettiva Fidi s.c.p.a. con sede a Torino, Via Perugia n. 56
Capitale sociale euro 27.933.522 alla data del 31.12.2011 non essendo ancora in possesso dei dati del bilancio al 31.12.2012.
La quota di partecipazione è contabilizzata al valore di acquisto pari a euro 250 oltre al pagamento del sovrapprezzo azioni di euro 850.

- = Veneto Banca SCPA –con sede a Montebelluna (TV)
Capitale sociale euro 285.397.611 alla data del 31 dicembre 2011 non essendo ancora in possesso dei dati del bilancio al 31.12.2012.
La quota di partecipazione è contabilizzata al valore di acquisto pari a euro 20.125.

ATTIVO CIRCOLANTE

La voce comprende quattro classi di valori: I - Rimanenze, II - Crediti, III - Attività finanziarie che non costituiscono immobilizzazioni, IV - Disponibilità liquide.

Rimanenze

La voce in oggetto a fine esercizio risulta così composta:

Descrizione	Saldo al 31.12.12	Saldo al 31.12.11	Variazione
Progetti in corso di esecuz.su ordinazione:			
- sede	20.763.626	16.427.091	4.336.535
- succursale Cile	354.237	0	354.237
- succursale Ecuador	5.540.847	5.997.408	-456.561
	26.658.710	22.424.499	4.234.211

I progetti in corso di esecuzione rispetto allo scorso esercizio evidenziano un maggior valore di euro 4.234.211

I lavori in corso di esecuzione includono rimanenze nei confronti delle controllate per euro 1.233.778 e nei confronti di società del gruppo per euro 53.500.

Nella voce sono inoltre valorizzate le quote di spettanza della società per i lavori eseguiti in Associazione Temporanea di Imprese o tramite l'adesione a consorzi.

Di seguito si riporta il dettaglio dei principali progetti caratterizzati da difficoltà di attuazione o da procedimenti arbitrali/giudiziali in corso. Gli amministratori non hanno ritenuto necessario procedere ad accantonamenti in quanto è ragionevole prevedere, sulla base delle informazioni ad oggi disponibili, che non si manifesteranno impatti negativi significativi da riflettere nei prossimi esercizi sui valori delle rimanenze espressi in bilancio al 31 dicembre 2012.

- *Project Financing* relativa alla realizzazione del collegamento viario Caianello – Benevento. L'importo iscritto a bilancio tra le opere in corso di esecuzione, pari a euro 4,1 milioni, rappresenta le spese di predisposizione del progetto sottoposto alla valutazione dell'Amministrazione aggiudicatrice.

Si tratta della gara bandita dall'ANAS nel luglio del 2007 per *"l'affidamento in concessione, mediante ricorso alla finanza di progetto, delle attività di progettazione, realizzazione e successiva gestione del collegamento viario compreso tra lo svincolo di Caianello della S.S. 372 "Telesina" sulla A1 e lo svincolo di Benevento sulla S.S. 88"*, cui Geodata Engineering ha partecipato in associazione paritetica con Net Engineering (Mandataria).

Al termine della procedura di gara l'ANAS ha dichiarato la proposta di Geodata/Net Engineering "di pubblico interesse" ai sensi dell'art. 154 del D.lgs 163/2006.

Sono quindi state svolte le attività richieste nella procedura di valutazione di impatto ambientale e localizzazione urbanistica per la successiva approvazione del CIPE ai sensi dell'art. 175 del D.lgs 163/2006. Il CIPE si è pronunciato positivamente in tal senso in data 26 marzo 2009 e, successivamente, in data 3 agosto 2011, includendo l'opera tra quelle "strategiche".

Si è tuttora in attesa che l'ANAS bandisca la gara di cui all'art. 155 del D. Lgs 163/2006 per la definitiva aggiudicazione della Concessione e, nel caso in cui la società non risultasse aggiudicataria, avrà comunque diritto al rimborso delle spese sostenute, come esplicitato in Nota Integrativa.

A tale scopo, a seguito di richiesta dall'Anas e dal Ministero delle Infrastrutture, è stata predisposta la

documentazione della proposta del 2007 comprensiva degli aggiornamenti richiesti successivamente dall'Anas oltre all'addendum allo Studio di Impatto Ambientale redatto nel dicembre 2009. E' stato revisionato il PEF e la Bozza di Convenzione anche alla luce delle recenti modifiche normative sulla defiscalizzazione (DL n. 83 del 22/06/2012).

Gli aggiornamenti richiesti sono sempre stati tempestivamente e correttamente implementati, ultimo Dicembre 2012.

- *Project financing della Linea D della Metropolitana di Roma.* L'importo iscritto a bilancio tra le opere in corso di esecuzione è pari a euro 60.000, mentre risultano iscritte nella fatture da emettere euro 453.000. E' dell'anno 2007 l'aggiudicazione del titolo di Promotori al raggruppamento costituito da Pizzarotti, Condotte ed alcuni progettisti (tra cui Geodata Engineering) a loro volta riuniti in raggruppamento per la gara di appalto per la progettazione, realizzazione e gestione in concessione della linea D della Metropolitana di Roma. Nel novembre del 2012 l'amministrazione aggiudicatrice ha annullato in via di autotutela il bando di gara per l'individuazione dei concorrenti da ammettere alla procedura negoziata con il Promotore, in relazione all'esigenza di meglio approfondire le tematiche connesse alla sua realizzazione e reperimento delle risorse. La procedura per la concessione della linea D è pertanto ancora in corso e l'associazione di cui Geodata fa parte ne permane promotore con diritto di prelazione.

- *Associazione Geodata-Astec per Minas y Union.* L'importo iscritto tra le opere in corso di esecuzione è pari a euro 3,4 milioni. Geodata Engineering, attraverso la sua Succursale in Ecuador è mandataria del raggruppamento costituito con la locale società Astec per la progettazione di fattibilità ed esecutiva del sistema idroelettrico Minas y Union. Geodata Engineering ha una quota del 60% del raggruppamento suddetto. Il progetto è stato completato, approvato e ma non ancora interamente liquidato. Sono in corso di svolgimento processi amministrativi atti al riconoscimento di extrawork e pagamenti di indagini non riconosciuti in prima istanza dal cliente. Allo scopo di conseguire tale risultato l'Associazione ha purtroppo dovuto adire le vie legali nei confronti del Cliente. Il procedimento è in avanzato stadio di esecuzione e, sentiti anche i legali, se ne prevede il termine entro l'anno in corso con ottime probabilità di esiti positivi. Il progetto è stato completato, approvato e ma non ancora interamente liquidato a causa dei procedimenti in corso.

- *Associazione Geodata-Astec per Villadora y Chontal.* L'importo iscritto tra le opere in corso di esecuzione è pari a euro 2,1 milioni. Anche in questo raggruppamento con la società Astec, la Succursale ecuadoregna di Geodata Engineering svolge il ruolo di mandante (con una quota iniziale del 40% aumentata in corso di progettazione al 60%) per la progettazione di fattibilità ed esecutiva del sistema idroelettrico Villadora y Chontal. Il progetto è completato ed approvato da parte del cliente e già appaltato, ma purtroppo non ancora liquidata l'ultima fase progettuale. Nel corso del 2012, la vostra Società ha dovuto attivare una procedura arbitrale per respingere il tentativo da parte del socio di rimettere in discussione le quote di partecipazione e suddivisione di attività alla fine dello svolgimento delle prestazioni. Alla data attuale, il calendario del procedimento ne prevede il termine nella primavera del prossimo anno. Anche in questo caso la solidità delle argomentazioni tecnico-giuridiche a sostegno dell'operato della vostra Società è tale da far prevedere, sentiti anche i legali, esito positivo.

- *Project Financing* relativo alla realizzazione del corridoio ferroviario tra Cile e Argentina promosso dalla Bioceanico Aconcagua s.a. di Santiago del Cile di cui la capogruppo Geodata s.p.a. è socia con una quota del 3%. L'importo dei lavori in corso ammontano a euro 679.000. L'iniziativa è in attesa di ricevere formale approvazione da parte del Governo Cileno e Argentino.

Crediti

Nella voce sono inseriti tutti i crediti commerciali e non, sia della sede che delle succursali, con separata indicazione degli importi esigibili oltre l'esercizio successivo.

Non risultano crediti esigibili oltre cinque anni.

- *Crediti verso clienti*

La composizione dei crediti nei confronti di clienti nazionali ed esteri, a fine esercizio, emerge dai prospetti che seguono:

Sede	Saldo al 31.12.12	Saldo al 31.12.11	Variazione
Clienti	6.407.023	6.052.506	354.517
Clienti c/fatture da emettere	10.127.527	7.126.753	3.000.774
Clienti note debito/credito da emettere	0	-29.952	29.952
Clienti c/ritenute di garanzia	308.177	118.495	189.682
Fondo svalutazione crediti	-299.432	-233.732	-65.700
Totale	16.543.295	13.034.070	3.509.225

La voce Clienti, relativi alla sede, include crediti nei confronti di società facenti parte del gruppo Geodata S.p.A, per fatture emesse per complessivi euro 988.008 e crediti per fatture da emettere per euro 2.531.021.

Succursale Cile	Saldo al 31.12.12	Saldo al 31.12.11	Variazione
Clienti	169.853	50.294	119.559

Succursale Grecia	Saldo al 31.12.12	Saldo al 31.12.11	Variazione
Clienti	258.226	284.199	-25.973

Succursale Russia	Saldo al 31.12.12	Saldo al 31.12.11	Variazione
Clienti	879	149.836	-148.957

Succursale Argentina	Saldo al 31.12.12	Saldo al 31.12.11	Variazione
Clienti	759.928	2.328.560	-1.568.632
Clienti c/fatture da emettere	220.762	112.374	108.388
Clienti per ritenute garanzia	120.131	137.416	-17.285
Totale	1.100.821	2.578.350	-1.477.529

Succursale Ecuador	Saldo al 31.12.12	Saldo al 31.12.11	Variazione
Clienti	0	23.965	-23.965
Clienti per ritenute garanzia	0	1.676.639	-1.676.639
Totale	0	1.700.604	-1.700.604

Succursale India	Saldo al 31.12.12	Saldo al 31.12.11	Variazione
Clienti	548.690	0	548.690

Succursale Perù	Saldo al 31.12.12	Saldo al 31.12.11	Variazione
Clienti	6.294	0	6.294

<i>Riepilogo clienti</i>	Saldo al 31.12.12	Saldo al 31.12.11	Variazione
Sede	16.543.295	13.034.070	3.509.225
Cile	169.853	50.294	119.559
Grecia	258.226	284.199	-25.973
Russia	879	149.836	-148.957
Argentina	1.100.821	2.578.350	-1.477.529
Ecuador	0	1.700.604	-1.700.604
India	548.690	0	548.690
Perù	6.294	0	6.294
Totale complessivo	18.628.058	17.797.353	830.705

La consistenza netta al 31.12.2012, interamente costituita da crediti esigibili entro 12 mesi, risulta aumentata di euro 830.705 rispetto allo scorso esercizio.

Il credito verso clienti per saldi di conto della sede, pari a complessivi euro 6.407.023 può geograficamente essere suddiviso in:

Clients Italia	euro	2.695.519
Clients CEE	euro	550.079
Clients extra CEE	euro	3.161.425
		<u>6.407.023</u>

Crediti verso imprese controllate

Descrizione	Saldo al 31.12.12	Saldo al 31.12.11	Variazione
Geodata Australia			
- crediti per finanziamento	4.991	4.991	0
Geodata India			
- crediti commerciali	692.349	128.800	563.549
Geodata Tunel D.O.O			
- crediti commerciali	148.000	0	148.000
Sarl Geodata Ingegnerie Algeria			
- crediti per finanziamento	168.849	164.148	4.701
- crediti commerciali	3.840	3.840	0
Geodata Geoengenharia do Brasil LTDA			
- crediti per finanziamento		209.996	-209.996
- crediti per anticipi commerciali		84.764	-84.764
Ingeconsult CIA LTD			
- crediti per finanziamento	166.534	40.189	126.345
- crediti commerciali	51.558	10.356	41.202
SINO Geodata Engineering Consultants Co. Ltd			
- crediti per finanziamento	1.357	1.357	0
- crediti commerciali	406.476	406.476	0
Totale	1.643.954	1.054.917	589.037

I crediti nei confronti delle controllate sono tutti di durata inferiore ai 12 mesi.

Crediti verso imprese controllanti

Descrizione	Saldo al 31.12.12	Saldo al 31.12.11	Variazione
GEODATA S.P.A:			
<i>crediti entro 12 mesi:</i>			
- credito di natura commerciale	89.336	0	89.336
- finanziamento infruttifero	3.076.041	1.421.269	1.654.772
- credito per cessione partecipazioni	1.202.000	1.202.000	-
- crediti diversi	9.391	0	9.391
<i>crediti oltre 12 mesi</i>			
- crediti tributari	31.496	0	31.496
Totale	4.408.264	2.623.269	1.784.995

I crediti nei confronti della controllante oltre i 12 mesi sono riferiti al credito per il rimborso IRES per mancata deduzione dell'IRAP relativa alle spese per il personale dipendente e assimilato per l'anno

2011, risultante dall'istanza presentata dalla GEODATA S.p.a quale società consolidante nel Consolidato fiscale così come previsto dal Decreto Legge 6 dicembre 2011 n. 201.

Crediti tributari

La voce in oggetto a fine esercizio risulta così composta:

Descrizione	Saldo al 31.12.12	Saldo al 31.12.11	Variazione
Erario c/IVA	715.195	378.255	336.940
Erario c/credito d'imposte all'estero	12.883	494.447	-481.564
Erario c/ritenute d'acconto	461	1.255	-794
Erario c/IVA su acquisti esigibilità differita	11.358	6.085	5.273
Erario c/IVA Francia	8.397	0	8.397
Erario c/credito - succursale in Portogallo	12.424	12.569	-145
Erario c/credito - succursale in Argentina	876.456	540.279	336.177
Erario c/credito - succursale in Grecia	8.853	64	8.789
Erario c/credito - succursale in Cile	9.695	0	9.695
Erario c/credito - succursale in Malaysia	15.676	11.003	4.673
Erario c/credito - succursale in India	67.784	0	67.784
Erario c/credito - succursale in Perù	62.911	0	62.911
Erario c/credito - succursale in Ecuador	546.005	952.748	-406.743
Erario c/credito - succursale in Russia	3.117	0	3.117
Totale	2.351.215	2.396.705	-45.490

I crediti verso Erario su esposti risultano tutti esigibili entro i 12 mesi.

Crediti tributari oltre 12 mesi

La voce, assommante a euro 105.215, rappresenta il credito per il rimborso IRES per mancata deduzione dell'IRAP relativa alle spese per il personale dipendente e assimilato per gli anni dal 2007 al 2010 a sensi art. 2 del D.L. 6/12/2011 n. 201.

Imposte anticipate

Descrizione	Saldo al 31.12.12	Saldo al 31.12.11	Variazione
Imposte anticipate	50.463	52.156	-1.693

Rispetto allo scorso esercizio la voce dei Crediti verso l'Erario per imposte anticipate ha registrato una variazione in diminuzione di euro 1.693.

Le imposte anticipate sono rilevate al fine di rispettare il criterio della competenza temporale delle imposte stesse e così, come previsto dall'art. 2424 Codice Civile, risultano iscritte in una specifica voce dello Stato patrimoniale.

Crediti verso altri

Il dettaglio della composizione della voce risulta essere:

Descrizione	Saldo al 31.12.12	Saldo al 31.12.11	Variazione
<i>esigibili oltre i 12 mesi</i>			
Depositi cauzionali sede	53.763	158.336	-104.573
Depositi cauzionali succursali	25.673	54.759	-29.086
	79.436	213.095	-133.659
<i>esigibili entro i 12 mesi</i>			
Anticipi a fornitori - sede	164.697	192.937	-28.240
Anticipi fornitori - succursali	196.201	77.457	118.744
Altri crediti	159.168	306.560	-147.392
Altri crediti - succursali	16.254	47.266	-31.012
Anticipi a dipendenti	238.286	154.782	83.504
Anticipi spese viaggio dipendenti - succursali	21.120	26.308	-5.188
Credito verso HB s.r.l per dividendi da incassare	184.750	184.750	0
	980.476	990.060	-9.584
Totale	1.059.912	1.203.155	-143.243

La voce risulta complessivamente diminuita rispetto allo scorso esercizio di euro 143.243.

Altri titoli

Descrizione	Saldo al 31.12.12	Saldo al 31.12.11	Variazione
Fondi di investimento - Argentini	1.929	45.682	-43.753
Fondi di investimento - Ecuador	435.416	51.376	384.040
Totale	437.345	97.058	340.287

La voce rappresenta esclusivamente gli investimenti della temporanea liquidità della succursale Argentina.

Disponibilità liquide

La voce si può così riassumere:

Descrizione	Saldo al 31.12.12	Saldo al 31.12.11	Variazione
Depositi bancari e carte di credito sede	1.344.829	2.741.580	-1.396.751
Depositi bancari succursali	993.573	2.368.106	-1.374.533
Denaro e valori in cassa sede e uffici	7.278	26.418	-19.140
Denaro e valori in cassa succursali	24.215	11.561	12.654
Totale	2.369.895	5.147.665	-2.777.770

Rispetto allo scorso esercizio si registra un decremento delle disponibilità liquide di euro 2.777.770. L'ammontare delle disponibilità liquide include fondi esistenti all'estero che non possono essere rimpatriati e precisamente:

euro 149 migliaia in Algeria a causa di momentanee restrizioni valutarie

euro 404 migliaia in Ecuador depositati sui c/c bancari da utilizzare per la gestione locale e lo sviluppo delle commesse.

RATEI E RISCONTI ATTIVI

Nel rispetto delle disposizioni di cui al punto 7 dell'art. 2427 Codice Civile, Vi forniamo nel dettaglio la composizione dell'impostazione attribuibile a:

Risconti attivi sede

<u><i>Risconti attivi dell'esercizio</i></u>	Saldo al 31.12.12	Saldo al 31.12.11	Variazione
Canoni leasing/noleggi	2.335	4.423	-2.088
Assicurazioni e fidejussioni	91.418	58.752	32.666
Contratti assistenza	3.671	6.064	-2.393
Interessi passivi su finanziamento	5.072	4.488	584
Utenze, bolli, quote associative, abbonamenti	8.039	7.391	648
Affitti passivi e spese condominiali	15.625	48.314	-32.689
Consulenza, servizi tecnici	4.074	2.500	1.574
Spese telefoniche	90	116	-26
Spese per convegni - viaggi	0	12.420	-12.420
Spese varie	298	0	298
Totale	130.622	144.468	-13.846

<u><i>Risconti attivi pluriennali inferiori ai 5 anni</i></u>	Saldo al 31.12.12	Saldo al 31.12.11	Variazione
Contratto assistenza pluriennale	1.173	1.218	-45
Interessi passivi	15.783	22.368	-6.585
Consulenze e spese varie	2.330	2.407	-77
Spese gestione finanziamenti	234.751	211.404	23.347
Totale	254.037	237.397	16.640

I risconti attivi per "spese gestione finanziamenti" sono riferibili ai costi pagati per le garanzie prestate in merito all'erogazione di finanziamenti bancari ricevuti e alle relative spese di istruttoria; essi sono contabilizzati tenendo conto della durata del finanziamento.

Risconti attivi succursale Portogallo

<u>Risconti attivi dell'esercizio</u>	Saldo al 31.12.12	Saldo al 31.12.11	Variazione
Assicurazioni e commissioni	29	29	0
Totale	29	29	0

Risconti attivi succursale Argentina

<u>Risconti attivi dell'esercizio</u>	Saldo al 31.12.12	Saldo al 31.12.11	Variazione
Interessi	1.291	1.504	-213
Locazioni	3.631	8.541	-4.910
Utenze, spese condominiali, varie	1.624	930	694
Totale	6.546	10.975	- 4.429

Risconti attivi succursale Russia

<u>Risconti attivi dell'esercizio</u>	Saldo al 31.12.12	Saldo al 31.12.11	Variazione
Servizi vari di consulenza	38.397	283	38.114
Totale	38.397	283	38.114

PATRIMONIO NETTO

Il patrimonio netto contabile risultante nel bilancio al 31 dicembre 2012 ammonta a complessivi euro 14.738.174.

Analisi voci di patrimonio netto (art. 2427 co. 1 N. 7 bis Codice Civile)

In ossequio a quanto previsto dal n. 7 bis dell'art. 2427 Codice Civile, così come introdotto dal D.Lgs. n.6/2003, si procede qui di seguito all'esposizione analitica della composizione delle voci di patrimonio netto.

Il punto 7-bis, dell'art. 2427, Codice Civile, richiede l'indicazione della composizione delle voci di patrimonio netto specificando la loro origine, la loro possibilità di utilizzazione e di distribuibilità.

In merito alla disponibilità ed alla distribuibilità delle voci che compongono il patrimonio netto si precisa che:

- per disponibilità si deve intendere la possibilità di utilizzo della riserva,
- per distribuibilità si deve intendere la possibilità di erogazione ai soci.

Ciò premesso, nel prospetto che segue vengono evidenziati, oltre ai dati suddetti, anche gli eventuali utilizzi effettuati negli esercizi precedenti.

Nel rispetto dei principi generali della chiarezza e della rappresentazione veritiera e corretta prevista dall'art.2423 del Codice Civile, avendo particolare riguardo al postulato della significatività e della rilevanza dei fatti economici ai fini della loro rappresentazione in bilancio, si ritiene ragionevole assumere che un'informazione riferita agli utilizzi delle poste di patrimonio netto avvenuta negli ultimi tre esercizi possa di per sé essere sufficiente.

Natura e descrizione delle voci	Saldo iniziale	Inc.ti	dec.ti	Saldo finale	Utilizzi
Capitale	4.082.000			4.082.000	
<i>Riserve di capitale</i>					
- Riserva per azioni proprie	500.000			500.000	A - B
- Riserva di rivalutazione D.L. 185/08	108.266			108.266	A - B
- Riserva da sovrapp. Azioni	352.600			352.600	
<i>Riserve di utili</i>					
- Riserva legale	535.645	155.799		691.444	B
- Riserva straordinaria	0			0	A - B - C
- Riserva spese e oneri futuri	0			0	
- Utili (perdite portati a nuovo)	4.931.415	2.858.766		7.790.181	A - B - C
<i>Quota disponibile</i>					
<i>Parte indisponibile</i>					
<i>Altre riserve</i>					
- Fondi in sospensione d'imposta	11.010			11.010	
- Riserva indisponibile utili su cambi	0	101.422		101.422	
- Riserva disponibile utili su cambi	19.169			19.169	
- Riserva da arrotondamento Euro	1		-1	0	
<i>Risultato d'esercizio</i>	3.115.987	1.082.082	-3.115.987	1.082.082	
Totale patrimonio netto	13.656.093	4.198.069	-3.115.988	14.738.174	

Le poste di Patrimonio netto possono essere utilizzate:

- A) per aumento di capitale
- B) per copertura perdite
- C) per distribuzione ai soci

La "Riserva di rivalutazione D.L. 185/08" è da considerarsi "riserva in sospensione di imposta" in quanto non è stata affrancata dall'imposta che si renderebbe dovuta in caso di distribuzione.

Il risultato dell'esercizio pari ad euro 1.082.082 è influenzato da differenze cambio non realizzate per un importo complessivo netto negativo di euro 453.814.

Di seguito il riepilogo delle movimentazioni del patrimonio netto degli ultimi tre esercizi espresso in migliaia.

Descrizione	Capitale Sociale	Riserva legale	Riserva per azioni proprie	Riserva sovrapp. Azioni	Altre riserve	Riserva rivalut. D.L. 185/08	Utili a nuovo	Utile d'esercizio	Totale
Saldi al 31.12.2009	4.082	267	321	353	30	108	7	2.446	7.614
Destinazione utile 2009 Utile dell'esercizio		122	179				2.145	- 2.446	2.926
Saldi al 31.12.2010	4.082	389	500	353	30	108	2.152	2.926	10.540
Destinazione utile 2010 Utile dell'esercizio		146					2.780	- 2.926	- 3.116
Saldi al 31.12.2011	4.082	535	500	353	30	108	4.932	3.116	13.656
Destinazione utile 2011 Utile dell'esercizio		156			101		2.859	- 3.116	- 1.082
Saldi al 31.12.2012	4.082	691	500	353	131	108	7.791	1.082	14.738

Il capitale sociale, interamente sottoscritto e versato è rappresentato da azioni suddivise nelle categorie di seguito indicate:

Tipo Azione	Valore Unitario Euro	Composizione al 31.12.2012	
		Quantità	Valore Nominale
Azioni ordinarie	2,00	2.041.000	4.082.000
TOTALE		2.041.000	4.082.000

Indisponibilità di parte delle riserve ed utili portati a nuovo ai sensi del punto n. 5 dell'art. 2426 codice civile

Ai sensi del punto 5 del primo comma dell'art. 2426 codice civile si precisa che non risultano indisponibili riserve a fronte dei costi di impianto e ampliamento ancora da ammortizzare.

Fondi per imposte differite

La movimentazione del fondo è la seguente:

Descrizione	Saldo al 31.12.12
Consistenza iniziale	2.540
Accantonamento dell'esercizio	0
Utilizzo dell'esercizio	0
Totale	2.540

In ottemperanza a quanto previsto dal principio contabile OIC N. 25, il Fondo imposte differite risulta impostato al fine di rispettare il criterio della competenza temporale delle imposte.

Fondi diversi per rischi ed oneri futuri

Descrizione	Saldo al 31.12.12
Consistenza iniziale:	
- per rischi legali	45.000
- per premi azionisti	15.524
- per TFM amministratori	40.000
Utilizzi dell'esercizio:	
- per TFM amministratori	-33.333
- per premi azionisti	-429
Incrementi d'esercizio:	
- per TFM amministratori	10.000
Totale	76.762

Il fondo rischi legali è iscritto per coprire eventuali oneri e rischi di perdite future quale miglior stima effettuata del management.

FONDO TRATTAMENTO DI FINE RAPPORTO DI LAVORO SUBORDINATO

La voce comprende, oltre al Fondo TFR della sede, il Fondo TFR della succursale del Perù.

La movimentazione del fondo della sede nel corso dell'esercizio è stata la seguente:

Descrizione	Saldo al 31.12.12
Consistenza iniziale	638.426
Quota di competenza a incremento del fondo	20.917
Incremento per passaggio diretto dipendenti	33.744
Utilizzo fondo:	
- per versamenti al fondo tesoreria INPS	-7.878
- per imposta sostitutiva	-2.350
- per ind.liquidate nell'esercizio o erogate a f.di complementari	-48.427
Totale	634.432

Il fondo rappresenta l'effettivo debito della società nei confronti dei dipendenti in forza alla data del 31/12/2012 ed è costituito dalle quote maturate sino al 31/12/2006, calcolate in base al disposto dell'art. 2120 codice civile e al contratto nazionale collettivo vigente, rivalutate di anno in anno a sensi di legge; le quote maturate a partire dal 1 gennaio 2007 sono state destinate ai fondi di previdenza complementare o trasferite al fondo di tesoreria istituito presso l'INPS, in ottemperanza alle scelte esercitate esplicitamente o tacitamente, dai dipendenti.

La quota di trattamento di fine rapporto accantonata al Fondo TFR è costituita dalla rivalutazione di

legge; la quota a carico dell'esercizio erogata all'INPS ammonta a euro 355.162, mentre quella versata ai Fondi complementari risulta essere di euro 81.879.

La movimentazione del fondo della succursale del Perù nel corso dell'esercizio è stata la seguente:

Descrizione	Saldo al 31.12.12
Consistenza iniziale	0
Quota di competenza a incremento del fondo	98
Utilizzo fondo	0
Totale	98

DEBITI

Commentiamo la composizione e la movimentazione delle voci di raggruppamento, con evidenza dei saldi generati dalle succursali, e con l'indicazione degli importi esigibili oltre l'esercizio successivo:

Debiti verso banche

L'indebitamento verso gli istituti di credito è analizzato nel seguente prospetto:

<u>Debiti verso banche</u>	Saldo al 31.12.12	Saldo al 31.12.11	Variazione
Debiti per finanziamenti:			
entro 12 mesi	5.071.158	3.459.845	1.611.313
oltre 12 mesi ma entro 5 anni	12.181.496	9.360.652	2.820.844
oltre 5 anni	272.342	827.980	-555.638
Debiti per conti correnti sede	1.601.557	2.086.197	-484.640
Debiti per anticipi fatture/contratti	5.700.269	4.421.782	1.278.487
Debiti per competenze da liquidare		32.652	-32.652
Totale	24.826.822	20.189.108	4.637.714

L'indebitamento verso il sistema creditizio registra un incremento, rispetto a quello dello scorso esercizio, di euro 4.637.714.

Di seguito si riporta una tabella riepilogativa della movimentazione dei debiti finanziari intervenuta nel corso dell'esercizio:

<i>Istituto di credito</i>	Debito residuo 31/12/11	Nuove accensioni	Rimborsi quota capitale	Debito residuo 31/12/12	Debito Residuo	
					a breve	a lungo
Intesa - Sanpaolo	5.716.113	2.000.000	822.796	6.893.317	2.015.906	4.877.411
Credito Bergamasco	359.932	0	120.459	239.473	123.150	116.323
Unicredit	400.000	0	200.000	200.000	200.000	0
MPS	2.430.322	0	388.740	2.041.582	403.116	1.638.466
Banca Sella	708.198	540.000	539.236	708.962	513.263	195.699
Unicredit Mediocredito	56.880	0	37.920	18.960	18.960	0
BNL	600.000	1.440.000	274.632	1.765.368	476.526	1.288.842
Veneto Banca Holding	91.965	1.000.000	91.965	1.000.000	154.653	845.347
Deutsche Bank	282.040	0	100.390	181.650	102.780	78.870
Banca Carige	981.995	0	51.341	930.654	300.654	630.000
Banco di Desio	246.900	0	100.182	146.718	102.972	43.746
Banca Alpi Marittime	1.774.132	0	175.820	1.598.312	59.178	1.539.134
BPM	0	1.800.000	0	1.800.000	600.000	1200000
Totale	13.648.477	6.780.000	2.903.481	17.524.996	5.071.158	12.453.838

Acconti da clienti

<i>Acconti da clienti</i>	Saldo al 31.12.12	Saldo al 31.12.11	Variazione
Acconti da clienti sede	696.952	810.943	-113.991
Acconti da clienti succursale INDIA	158.621	0	158.621
Acconti da clienti succursale Ecuador	4.946.045	6.258.842	-1.312.797
Totale	5.801.618	7.069.785	-1.268.167

Il saldo della voce della sede è costituito da anticipi contrattuali e da fatture emesse sulla base degli stati avanzamento lavori relativi ai progetti in corso di esecuzione al 31.12.2012 include acconti nei confronti di una società del gruppo per euro 40.500; alla data di chiusura del bilancio, relativamente agli acconti da clienti sede, risultavano da incassare fatture per euro 186.745.

Debiti verso fornitori

L'esposizione debitoria nei confronti dei fornitori emerge dal prospetto che segue:

<i>Debiti verso fornitori</i>	Saldo al 31.12.12	Saldo al 31.12.11	Variazione
Fornitori per fatture ricevute sede	2.658.393	2.444.934	213.459
Fatture da ricevere sede	4.279.947	4.249.989	29.958
Fornitori succursale Portogallo	8.282	6.564	1.718
Fornitori succursale Grecia	41.042	39.441	1.601
Fornitori succursale Cile	18.840	7.348	11.492
Fornitori succursale Malaysia	14.116	48.167	-34.051
Fornitori succursale Argentina	170.039	154.295	15.744
Fornitori succursale Ecuador	104.582	195.272	-90.690
Fornitori succursale India	7.000	0	7.000
Totale	7.302.241	7.146.010	156.231

I debiti nei confronti dei fornitori sono aumentati rispetto allo scorso esercizio di euro 156.231 e risultano essere esigibili tutti entro i 12 mesi .

Il debito per saldo di conto nei confronti dei fornitori sede si può suddividere geograficamente in:

Fornitori Italia	euro	2.282.202
Fornitori CEE	euro	181.378
Fornitori extra CEE	euro	194.813
		<u>2.658.393</u>

Nella voce Debiti verso fornitori sono contabilizzati:

Debiti v.so società del Gruppo per fatt. ricevute	euro	129.624
Debiti v.so società del Gruppo per fatt. da ricevere	euro	1.050.768
		<u>1.180.392</u>

Debiti verso società controllate

<u>Debiti verso società controllate</u>	Saldo al 31.12.12	Saldo al 31.12.11	Variazione
Geodata India per transazioni commerciali	345.995	17.178	328.817
Geodata Austria per capitale da versare	17.500	0	17.500
Geodata Tunel D.O.O. per transazioni commerciali	175.750	0	175.750
Ingeconsult CIA LTD per transazioni comm.	76.598	5.742	70.856
Sarl Geodata Ingegnerie Algeria per transazioni commerciali	10.277	23.244	-12.967
SINO Geodata per transazioni commerciali	0	221.431	-221.431
Totale	626.120	267.595	358.525

I debiti sopra elencati, ad eccezione del debito nei confronti della controllata Geodata Austria relativo al capitale sociale ancora da versare, fanno riferimento a transazioni di natura commerciale effettuate a prezzi e condizioni di mercato.

Debiti verso società controllante

<u>Descrizione</u>	Saldo al 31.12.12	Saldo al 31.12.11	Variazione
Debiti tributari	403.710	0	403.710
Fatture ricevute	796.307	0	796.307
Fatture da ricevere	775.440	480.605	294.835
Totale	1.975.457	480.605	1.494.852

I debiti tributari nei confronti della controllante emergono a seguito del trasferimento dell'imponibile fiscale al Consolidato fiscale nazionale di cui la Geodata S.p.A. è la società consolidante.

Le transazioni di natura commerciale sono state effettuate a prezzi e condizioni di mercato.

Debiti verso Erario

La voce raggruppa sia i debiti della sede che delle succursali e può essere così classificata:

<u>Debiti</u>	Saldo al 31.12.12	Saldo al 31.12.11	Variazione
<i>Debiti verso l'Erario della sede:</i>			
Erario c/IRPEF lavoratori dipendenti	420.351	356.551	63.800
Erario c/IRPEF lavoratori auton. e collaboratori	29.556	70.728	-41.172
Erario c/IRAP	184.184	5.266	178.918
Erario c/IRES	0	1.041.413	-1.041.413
Erario c/imposta sostitutiva	591	2.055	-1.464
Imposte su commesse estere	424.340	324.278	100.062
Erario c/debito IVA ad esigibilità differita	1.544	7.722	-6.178
Erario c/TVA Francia	81.372	34.490	46.882
Erario c/IVA Marocco	516	10.481	-9.965
<i>Debiti verso l'Erario delle succursali:</i>			
Debiti vso Erario Argentina	0	65.207	-65.207
Debiti vso Erario Russia	13	26.394	-26.381
Debiti vso Erario Portogallo	0	470	-470
Debiti vso Erario Grecia	8.847	7.741	1.106
Debiti vso Erario Ecuador	53.112	518.170	-465.058
Debiti vso Erario Cile	16.921	5.284	11.637
Debiti vso Erario India	29.310	0	29.310
Debiti vso Erario Perù	100.787	0	100.787
Debiti vso Erario Malaysia	0	1.028	-1.028
Totale	1.351.444	2.477.278	-1.125.834

Rispetto allo scorso esercizio, la voce evidenzia un decremento dei debiti nei confronti dell'Erario di euro 1.125.834.

Debiti verso istituti di previdenza e di sicurezza sociale

La voce si riferisce ai debiti nei confronti degli istituti previdenziali e risulta nel dettaglio così composta:

Descrizione	Saldo al 31.12.12	Saldo al 31.12.11	Variazione
<i>Debiti della sede:</i>			
Contributi previdenziali dipendenti e collabor.	415.565	363.908	51.657
Contributi previdenziali dipendenti su ratei	317.850	254.080	63.770
Contributi ENASARCO - FIR	1.066	1.151	-85
Contributi INAIL	75.561	11.243	64.318
Contributi INARCASSA	108.710	118.249	-9.539
Contributi previdenza complementare	22.605	19.213	3.392
Contributi Cassa Edile	329	419	-90
<i>Debiti delle succursali:</i>			
Contributi previdenziali Portogallo	449	771	-322
Contributi previdenziali Grecia	-1.369	2.192	-3.561
Contributi previdenziali Argentina	11.938	11.621	317
Contributi previdenziali Cile	1.565	2.835	-1.270
Contributi previdenziali Perù	113	0	113
Contributi previdenziali Russia	973	733	240
Totale	955.355	786.415	168.940

Rispetto allo scorso esercizio si registra un maggior debito nei confronti degli Istituti Previdenziali di euro 168.940; tutti i debiti qui indicati saranno liquidati entro 12 mesi.

In tale voce sono stati iscritti i contributi sui ratei del costo del personale per un importo pari a euro 317.850.

Altri debiti

La composizione della voce risulta dai prospetti che seguono:

<u>Debiti diversi sede</u>	Saldo al 31.12.12	Saldo al 31.12.11	Variazione
Dipendenti c/retribuzioni da liquidare	279.531	369.869	-90.338
Dipendenti per ratei maturati	1.076.954	853.040	223.914
Debiti verso collaboratori/ amministratori	17.467	44.754	-27.287
Debiti verso terzi	71.954	144.460	-72.506
Totale	1.445.906	1.412.123	33.783

La voce "Altri debiti", rispetto all'esercizio precedente, registra complessivamente una variazione in diminuzione di euro 33.783 e include il debito nei confronti dei dipendenti per ratei ferie, permessi ecc. maturati alla data di chiusura del bilancio per euro 1.076.954. Tutti i debiti suddetti hanno durata inferiore a 12 mesi.

<i>Debiti diversi succursali</i>	Saldo al 31.12.12	Saldo al 31.12.11	Variazione
Debiti diversi Cile	43.149	14.008	29.141
Debiti diversi Portogallo	2.948	3.904	-956
Debiti diversi Russia	4.404	5.091	-687
Debiti diversi Argentina	3.930	1.199	2.731
Debiti diversi Grecia	34.177	9.711	24.466
Debiti diversi Ecuador	80.419	78.243	2.176
Debiti diversi India	4.370	0	4.370
Debiti diversi Perù	445	0	445
Totale	173.842	112.156	61.686

RATEI E RISCOINTI PASSIVI

Tale raggruppamento risulta così composto nei due esercizi a confronto:

<i>Ratei passivi</i>	Saldo al 31.12.12	Saldo al 31.12.11	Variazione
<i>Ratei passivi sede</i>			
Rateo assicurazioni	80.024	82.434	-2.410
Interessi passivi	20.577	15.767	4.810
Spese varie e condominiali	473	3.937	-3.464
<i>Ratei passivi succursali:</i>			
Interessi passivi Cile	48	45	3
Totale	101.122	102.183	-1.061

CONTI D'ORDINE

I conti d'ordine rappresentano gli impegni verso istituti di credito per anticipi fatture, le fidejussioni rilasciate a favore di terzi per lavori acquisiti e ricevute da terzi nonché gli strumenti finanziari derivati come riepilogato nel seguente prospetto:

<i>Descrizione</i>	Saldo al 31.12.12	Saldo al 31.12.11	Variazione
Strumenti finanziari derivati	7.998.915	6.286.575	1.712.340
Fidejussioni bancarie	2.580.053	591.400	1.988.653
Fidejussioni a favore di terzi	1.511.647	1.728.180	-216.533
Beni in leasing	106.636	15.910	90.726
Garanzie da terzi	7.955.000	7.455.000	500.000
Impegni verso istituti di credito per anticipi fatt.	694.422	987.597	-293.175
Totale	20.846.673	17.064.662	3.782.011

I contratti derivati si riferiscono a strumenti finanziari designati come strumenti di copertura, stipulati per far fronte al rischio connesso alla variazione dei tassi di interessi concernente quattro contratti a medio termine stipulati rispettivamente con Banca Nazionale del Lavoro, Banca Carige, Monte Dei Paschi di Siena, Intesa San Paolo e precisamente:

Banca Nazionale del Lavoro - prodotto IRS - divisa euro – scadenza 6/10/2014 - importo nozionale alla data di chiusura dell'esercizio euro 400.000 - fair value negativo di euro 13.080

Banca Nazionale del Lavoro - prodotto IRS - divisa euro – scadenza 02/08/2017 - importo nozionale alla data di chiusura dell'esercizio euro 418.000 - fair value negativo di euro 5.031

Banca Nazionale del Lavoro - prodotto IRS - divisa euro – scadenza 30/06/2017 - importo nozionale alla data di chiusura dell'esercizio euro 947.368 - fair value negativo di euro 10.759

Veneto Banca - prodotto IRS- divisa euro – scadenza 29/09/2017 - importo nozionale alla data di chiusura dell'esercizio euro 1.000.000 - fair value negativo di euro 15.273

Banca Carige - prodotto IRS- divisa euro – scadenza 20/05/2017- importo nozionale alla data di chiusura dell'esercizio euro 900.000

Monte dei Paschi di Siena - prodotto CAP - divisa euro – scadenza 30/09/2015 - importo nozionale alla data di chiusura dell'esercizio euro 1.144.773 - fair value positivo di euro 18

Intesa San Paolo - prodotto CAP - divisa euro – scadenza 31/03/2016 - importo nozionale alla data di chiusura dell'esercizio euro 2.948.774 - fair value negativo di euro 33.824

Banca Popolare di Novara (già Credito Bergamasco)- prodotto CAP- divisa euro – scadenza 31/12/2014 - importo nozionale alla data di chiusura dell'esercizio euro 240.000 - fair value positivo di euro 5,15.

La società ha iscritto nei conti d'ordine fidejussioni bancarie e fidejussioni a favore di terzi per complessivi euro 4.091.700 e contabilizzato garanzie ricevute da terzi (Unionfidi, Eurofidi, Sace) per euro 7.955.000.

Per ciò che concerne gli impegni per leasing Vi precisiamo che alla data di chiusura del bilancio risultava in essere contratti di leasing della sede e della succursale in Cile; e precisamente:

sede

UniCredit Leasing contratto n. AS 1338700

Autovettura OPEL Meriva 1.7 – costo base euro 17.547 – corrispettivo globale euro 18.182

prezzo eventuale di acquisto finale euro 1.755

durata locazione mesi 48 – canone corrisposto alla firma del contratto euro 379

canoni mensili euro 379 – impegno canoni residui euro 11.364

scadenza del contratto giugno 2015;

succursale Cile

Banco Bice contratto n. 6632-1-11

n.5 automezzi di cantiere Toyota Hilux

n. 26 rate complessive di cui pagate alla data di chiusura dell'esercizio n 8

impegno canoni residui euro 71.405

Banco Bice contratto n. 7068-1-5

n.1 automezzo di cantiere Toyota Hilux

n. 26 rate complessive di cui pagate alla data di chiusura dell'esercizio n. 1
 impegno canoni residui euro 23.867.

3) COMMENTO ALLE PRINCIPALI VOCI DEL CONTO ECONOMICO

Il Conto Economico evidenzia componenti positivi e negativi sia della sede che delle succursali, dopo aver annullato le partite tra le stesse intercorse.

VALORE DELLA PRODUZIONE

L'impostazione è riferita alle componenti che di seguito vengono evidenziate e dal cui raffronto emergono le seguenti risultanze:

Descrizione	Saldo al 31.12.12	Saldo al 31.12.11	Variazione
<i>Sede</i>			
Ricavi delle prestazioni di servizi sede	22.471.065	17.584.212	4.886.853
Variazione dei progetti su ord. in corso sede	4.377.207	-559.914	4.937.121
Altri ricavi e proventi	1.587.298	1.531.747	55.551
<i>Succursali</i>			
Ricavi delle prestazioni di serv. succ. Portogallo	2.500	0	2.500
Ricavi delle prestazioni di serv. succ. Grecia	143.284	309.018	-165.734
Ricavi delle prestazioni di serv. succ. Cile	1.041.230	451.498	589.732
Ricavi delle prestazioni di serv. succ. Russia	146.281	596.910	-450.629
Ricavi delle prestazioni di serv. succ. Argentina	967.739	7.284.446	-6.316.707
Ricavi delle prestazioni di serv. succ. Ecuador	990.502	4.972.607	-3.982.105
Ricavi delle prestazioni di serv. succ. India	984.064	0	984.064
Ricavi delle prestazioni di serv. succ. Ecuador	516.193	0	516.193
Variazione dei progetti su ord. in corso Russia	0	-412.012	412.012
Variazione dei progetti su ord. in corso Cile	354.237	-164.984	519.221
Variazione dei progetti su ord. in corso Ecuador	-380.535	1.225.274	-1.605.809
Altri ricavi e proventi delle succursali	37.601	50.661	-13.060
Totale	33.238.666	32.869.463	369.203

Il valore della produzione registra una variazione in aumento rispetto al precedente esercizio pari ad euro 369.203.

I ricavi delle prestazioni di servizi della sola sede si possono ripartire in:

<i>Descrizione</i>	Saldo al 31.12.12	Saldo al 31.12.11	Variazione
Ricavi verso terzi	20.209.455	17.230.493	2.978.962
Ricavi infragruppo	1.032.895	214.563	818.332
Ricavi verso controllate	1.151.606	139.156	1.012.450
Ricavi verso controllante	77.109	0	77.109
Totale	22.471.065	17.584.212	4.886.853

Nella voce "Variazione dei progetti su ordinazione" della sede si registrano:

- Variazioni dei progetti infragruppo	euro	29.000
- Variazioni dei progetti verso controllate	euro	1.158.161

	euro	1.187.161
		=====

Allo scopo di fornire maggiori informazioni relativamente alle aree geografiche in cui l'attività della società viene svolta, direttamente o indirettamente, si riporta, nella tabella che segue, la ripartizione del valore della produzione per ubicazione dei cantieri:

<i>AREA</i>	<i>Valore della produzione</i>	<i>%</i>
Africa	287.769	0,87
America	5.973	0,02
America Latina	18.810.447	56,59
Asia	6.060.195	18,23
Asia Orientale	2.764.545	8,32
Italia	3.892.980	11,71
Europa	1.358.157	4,09
Oceania	58.600	0,18
Totale	33.238.666	100,00

Allo scopo di fornire maggiori informazioni circa l'attività svolta dalla società, nella tabella che segue si riporta il valore della produzione diviso secondo la specifica tipologia di lavoro svolto:

<i>Descrizione attività</i>	<i>valore della produzione</i>	<i>%</i>
Stradale - Autostradale e Infrastrutture	1.510.681	4,54
Ferrovio	11.467.494	34,50
Metropolitane	14.594.360	43,91
Idraulico - Idroelettrico	2.533.673	7,62
Minerario	1.376.176	4,14
Servizi / proventi vari	1.756.282	5,28
Totale	33.238.666	100,00

COSTI DELLA PRODUZIONE

- Costi per materie prime, sussidiarie e di consumo, merci

Il raffronto tra i due periodi pone in evidenza le seguenti risultanze:

Descrizione	Saldo al 31.12.12	Saldo al 31.12.11	Variazione
Costi della sede	89.577	114.428	-24.851
Costi delle succursali	67.525	37.394	30.131
Totale	157.102	151.822	5.280

I costi per acquisti, costituiti essenzialmente da acquisti di materiali di consumo, registrano un incremento rispetto al precedente esercizio di euro 5.280.

Costi per servizi

<u>Costi per servizi</u>	Saldo al 31.12.12	Saldo al 31.12.11	Variazione
Costi della sede	14.842.411	13.071.786	1.770.625
Costi delle succursali	1.518.393	3.227.775	-1.709.382
Totale	16.360.804	16.299.561	61.243

Il raffronto dei due periodi pone in evidenza un incremento complessivo dei costi per servizi di euro 61.243.

Nella voce "Costi per servizi" sono contabilizzati:

Servizi da controllate	1.499.298
Servizi da controllante	932.868
Servizi da società del gruppo	1.445.290
Totale	3.877.456

Costi per il godimento beni di terzi

Il raffronto fra i due periodi pone in evidenza le seguenti risultanze:

Descrizione	Saldo al 31.12.12	Saldo al 31.12.11	Variazione
Costi della sede	579.772	573.960	5.812
Costi delle succursali	261.502	241.431	20.071
Totale	841.274	815.391	25.883

Rispetto allo scorso esercizio si rileva un incremento complessivo di euro 25.883.

Costi per il personale

I costi del personale dipendente ammontano a euro 11.289.895.

In termini assoluti, rispetto al precedente periodo, si registra un aumento di euro 2.100.983.

<u>Costi della sede e delle succursali</u>	Saldo al 31.12.12	Saldo al 31.12.11	Variazione
Salari e stipendi sede	7.441.606	6.401.472	1.040.134
Contributi su salari e stipendi sede	2.069.127	1.724.956	344.171
Salari e stipendi succursali	1.183.499	541.877	641.622
Contributi su salari e stipendi succursali	109.140	119.564	-10.424
Trattamento fine rapporto	459.813	386.079	73.734
Trattamento fine rapporto succursali	10.309	0	10.309
Spese per lavoro interinale	16.401	14.964	1.437
Totale	11.289.895	9.188.912	2.100.983

Il personale in forza alla data di chiusura del bilancio consisteva in 177 unità così ripartito :

2 dirigenti, 174 impiegati, 1 operaio; il raffronto con il 31 dicembre 2011 emerge dal seguente prospetto:

Dislocazione	2012	2011	variazioni
Torino	87	74	13
Milano	9	7	2
Roma	12	9	3
Lercara (PA)	0	2	-2
Cina - cantieri	5	5	0
San Paolo - Brasile	12	11	1
Oporto - Portogallo	0	2	-2
Salonicco - Grecia	2	2	0
Quito - Ecuador	2	2	0
Buenos Aires - Argentina	8	12	-4
San Pietroburgo - Russia	9	7	2
Santiago - Cile	23	6	17
Perù	5	0	5
New Delhi - India	3	7	-4
	177	146	31

Ammortamenti e svalutazioni

Descrizione	Saldo al 31.12.12	Saldo al 31.12.11	Variazione
Sede:			
ammortamenti	83.556	101.489	-17.933
svalutazione crediti	65.700	98.600	-32.900
Succursali:			
ammortamenti	41.750	32.382	9.368
svalutazione crediti		7.548	-7.548
Totale	191.006	240.019	-49.013

Altri accantonamenti

Descrizione	Saldo al 31.12.12	Saldo al 31.12.11	Variazione
TFM amministratori	36.168	62.667	-26.499
Totale	36.168	62.667	-26.499

Oneri diversi di gestione

Il raffronto tra i due periodi pone in evidenza le seguenti risultanze:

Descrizione	Saldo al 31.12.12	Saldo al 31.12.11	Variazione
Costi della sede	326.603	239.179	87.424
Costi delle succursali	211.381	287.116	-75.735
Totale	537.984	526.295	11.689

PROVENTI E ONERI FINANZIARI**- Altri proventi finanziari**

Il raffronto fra i due periodi pone in evidenza le seguenti risultanze:

<i>Altri proventi finanziari</i>	Saldo al 31.12.12	Saldo al 31.12.11	Variazione
Totale	18.235	398.210	-379.975

La suddivisione in base alla natura delle disponibilità che ne hanno originato la maturazione è così sintetizzabile:

Descrizione	Saldo al 31.12.12	Saldo al 31.12.11	Variazione
<i>Sede</i>			
Interessi su crediti verso banche	2.460	4.649	-2.189
Interessi attivi diversi e da clienti	8.123	393.450	-385.327
Interessi attivi da controllata	888	0	888
<i>Succursali</i>			
Interessi su crediti verso banche	6.764	111	6.653
Totale	18.235	398.210	-379.975

Interessi ed altri oneri finanziari

Il raffronto fra i due periodi pone in evidenza le seguenti risultanze:

Descrizione	Saldo al 31.12.12	Saldo al 31.12.11	Variazione
Interessi passivi e oneri finanziari diversi - sede	1.857	7.129	-5.272
Interessi passivi e oneri finanziari bancari - sede	957.855	675.412	282.443
Interessi passivi e oneri finanziari succursali	81.769	124.940	-43.171
Totale	1.041.481	807.481	234.000

Nella voce "oneri finanziari succursali" sono contabilizzati gli oneri di incasso su commesse estere e gli oneri finanziari sulle movimentazioni finanziarie dalle succursali alla sede.

Utili e perdite su cambi

La voce accoglie sia le differenze su cambi realizzate nel corso dell'esercizio sia quelle derivanti da adeguamento valute alla data di chiusura dell'esercizio e precisamente:

- differenze attive per euro 575.114 di cui non realizzate euro 267.860
- differenze passive per euro 954.221 di cui non realizzate euro 721.673.

Si precisa che le differenze cambi "non realizzate" derivano dalla conversione in euro dei saldi espressi in valuta straniera.

La conversione dei saldi dei conti delle succursali è stata effettuata adottando sia per le attività e le passività che per i costi e ricavi il cambio di fine esercizio, con imputazione a conto economico delle differenze cambio.

PROVENTI E ONERI STRAORDINARI

Proventi straordinari

Il raffronto fra i due periodi pone in evidenza le seguenti risultanze:

Descrizione	Saldo al 31.12.12	Saldo al 31.12.11	Variazione
Sopravvenienze attive sede	290.487	6.663	283.824
Sopravvenienze attive succursali	30.377	0	30.377
Totale	320.864	6.663	314.201

Nella voce "sopravvenienze attive" è stato contabilizzato il credito per il rimborso IRES per la mancata deduzione dell'IRAP (Decreto legge 6/12/2011 n. 201) relativa alle spese per il personale dipendente e assimilato relativamente agli anni dal 2007 al 2011 per un importo complessivo di euro 136.711.

Oneri straordinari

Il raffronto fra i due periodi pone in evidenza le seguenti risultanze:

Descrizione	Saldo al 31.12.12	Saldo al 31.12.11	Variazione
Sopravvenienze passive e arrot. sede	42.378	31.705	10.673
Sopravvenienze passive e arrot. succursali	9.240	31.460	-22.220
Totale	51.618	63.165	-11.547

Imposte sul reddito dell'esercizio

Le imposte correnti, calcolate sulla base del reddito imponibile che la società andrà a dichiarare, possono essere così rappresentate:

IRES carico dell'esercizio	630.371
IRAP carico dell'esercizio	300.731
BT (business tax Cina)	137.224
ISS (Brasile)	539.225
Totale a conto economico	1.607.551

Le imposte denominate BT e ISS si riferiscono alle imposte per servizi resi all'estero (Cina e Brasile) conteggiate sulla base di specifiche normative locali.

Le " imposte anticipate e differite " emergono dal prospetto che segue :

Differenze temporanee deducibili		IRES 27,50%	IRAP 3,90%
costi di competenza 2012	21.000	5.775	
ammortamento immobili	3.348	921	131
quote associative	16.621	4.571	
totale A) imposte anticipate dell'esercizio		11.266	131
Riepilogo			
Imposte anticipate accertate		11.266	131
Imputazione a conto economico imposte anticipate accertate in anni precedenti		-13.090	
variazioni nette del conto		-1.824	131

Si fornisce un prospetto di riconciliazione tra l'aliquota nominale IRES applicata nella determinazione dell'imposta e l'aliquota effettiva, che tiene conto di costi non deducibili, nonché redditi totalmente o parzialmente esenti.

	2012
<i>Aliquota nominale</i>	<i>27,50</i>
proventi non tassati	
sopravvenienze attive non tassate	257.194
costi non dedotti in anni precedenti	56.600
differenze attive cambio non realizzate	267.860
<i>totale variazioni in diminuzione</i>	<i>581.654</i>
costi relativi alle autovetture	102.233
differenze passive cambio non realizzate	721.673
altri costi in deducibili	206.759
<i>totale variazioni in aumento</i>	<i>1.030.665</i>
<i>aliquota effettiva</i>	<i>23,42</i>

Altre informazioni

Operazioni con obbligo di retrocessione (art. 2427 co.1 n. 6 ter)

Non risultano essere presenti alla data di chiusura dell'esercizio operazioni con obbligo di retrocessione a termine.

Compensi agli amministratori e ai sindaci (art. 2427 co.1 n. 16)

I compensi al Consiglio di Amministrazione ed al Collegio Sindacale risultano nelle seguenti misure:

- Compensi agli Amministratori	203.933
- Emolumenti al Collegio Sindacale	14.976
	=====

I compensi agli amministratori sono tutti deducibili nell'esercizio.

Corrispettivi spettanti ai revisori legali (art. 2427 co. 1 n. 16 bis)

I compensi ai revisori legali per l'esercizio chiuso al 31 dicembre 2012, relativi all'incarico di revisione legale dei conti svolta ai sensi dell'art. 14, D.Lgs n. 39/2010 e dell'art. 2409 – bis c.c. ammontano a complessivi euro 30.000.

Patrimoni destinati ad uno specifico affare (art. 2427 co. 1 n. 20)

La società non ha patrimoni destinati ad uno specifico affare.

Finanziamenti destinati ad uno specifico affare (art. 2427 co. 1 n.21)

Non sussistono finanziamenti destinati ad uno specifico affare.

Operazioni con parti correlate (art. 2427 co. 1 n. 22 bis)

La società non ha effettuato operazioni con parti correlate a condizioni che si discostano da quelle di mercato.

Operazioni fuori bilancio (art. 2427 co. 1, n. 22 ter)

Non sussistono operazioni fuori bilancio vale a dire, operazioni, accordi o altri atti, anche collegati tra loro, non risultanti dallo stato patrimoniale, che possono esporre la società a rischi e benefici, la cui conoscenza è utile per una valutazione della situazione patrimoniale e finanziaria della società.

Azioni proprie o di società controllanti (art. 2428 co. 3)

Nel corso dell'esercizio la società ha acquistato quote della società controllante indiretta Patto Geodata S.r.l. per un valore nominale di euro 2.199 contabilizzate al costo di acquisto di euro 145.803.

La società inoltre non detiene, non ha detenuto, acquistato o venduto azioni proprie sia direttamente che indirettamente tramite società controllate, fiduciarie o interposta persona.

Rapporti con società infragruppo, controllante, controllate e joint venture

	Ricavi delle vendite di beni e servizi/Altri ricavi	Variazioni lavori in corso	Costi per acquisto servizi	Lavori in corso	Crediti entro 12 mesi	Debiti entro 12 mesi
<i>Società infragruppo</i>						
ISET srl	178.351		1.245.785		475.312	976.108
SEA Consulting srl	479.517	25.000	111.772	49.500	343.686	128.575
HB Hydrobarrage srl	25.009		28.107		325.633	34.009
Geodata Office srl	947.021		63.311		2.164.266	103.615
Sincler srl	485.122				485.122	
GD Colombia		4.000	11.453	4.000		
<i>Società controllante</i>						
Geodata spa	89.336		952.940		4.408.264	1.975.457
<i>Società controllate</i>						
Sino Geodata			269.124		407.833	
Sarl Geodata Ingegnerie				10.690	172.688	10.277
Geodata Tunnel			149.750		148.000	175.750
Ingeconsult CIA LTD	52.441	129.618	76.598	179.860	218.092	76.598
Geodata Geoengenharia Brasile						
Geodata India Ltd	1.141.500	966.080	518.388	966.080	692.349	345.995
Geodata Australia Ltd.					4.991	17.500
Geodata do Brasil Ltda		77.147	485.438	77.148		
Totale	3.398.297	1.201.845	3.912.666	1.287.278	9.846.236	3.843.884

Attività di direzione e coordinamento

Geodata Engineering S.p.A. è soggetta ad attività di direzione e coordinamento ai sensi dell'art. 2497 e seguenti del Codice Civile da parte di Geodata s.p.a..

Si segnala che i rapporti con le parti correlate che sono inquadrabili nell'ottica dell'attività di direzione e coordinamento sono quelli esplicitamente riportati in nota integrativa e nella relazione sulla gestione.

In ottemperanza a quanto disposto dall'art. 2497-bis, comma 4 del Codice Civile, si riporta il prospetto riepilogativo dei dati essenziali dell'ultimo bilancio approvato, 31 dicembre 2011 non essendo ancora approvato il bilancio al 31 dicembre 2012, della Geodata S.p.A..

STATO PATRIMONIALE			
ATTIVO		PASSIVO	
IMMOBILIZZAZIONI		PATRIMONIO NETTO	
- Immateriali	59.468	- Capitale sociale	20.410.000
- Materiali	0	- Riserve	125
- Finanziarie	22.995.443	- Utile /perdite a nuovo	-3.817
		- Utile dell'esercizio	48.845
ATTIVO CIRCOLANTE	667.008	FONDI	71.667
- Crediti	663.246	- Rischi e oneri	71.667
- Disponibilità liquide	3.762	- T.F.R. lav.dip.	0
RATEI E RISCONTI ATTIVI	0	DEBITI	3.195.099
		RATEI E RISCONTI PASSIVI	0
TOTALE ATTIVO	23.721.919	TOTALE PASSIVO	23.721.919

CONTO ECONOMICO		
VALORE DELLA PRODUZIONE		886.958
- Ricavi delle prestazioni di servizi	886.958	
- Altri ricavi e proventi		
COSTI DELLA PRODUZIONE		- 843.245
- Acquisti	48.575	
- Servizi	735.329	
- Costi per godimento beni di terzi	2.545	
- Personale	0	
- Ammortamenti e svalutazioni	18.278	
- Altri accantonamenti	35.000	
- Oneri diversi di gestione	3.518	
MARGINE LORDO OPERATIVO		43.713
PROVENTI FINANZIARI		27.552
- da partecipazioni	27.538	
- altri	14	
ONERI FINANZIARI		- 2.150
- Interessi su debiti diversi	1.269	
- utili e perdite su cambi	881	
		25.402
PROVENTI E ONERI STRAORDINARI		-
- Proventi straordinari		
- Oneri straordinari		
		-
RISULTATO PRIMA DELLE IMPOSTE		69.115
IMPOSTE DELL'ESERCIZIO		20.270
UTILE (PERDITA) DELL'ESERCIZIO		48.845

* * *

Signori Soci,

sulla scorta delle indicazioni che sono state fornite, Vi invitiamo ad approvare il bilancio al 31.12.2012 proponendoVi la seguente destinazione dell'utile:


- 54.104 euro a Riserva Legale
- 250.000 euro da distribuire all'azionista
- 777.976 euro a nuovo.

Il Consiglio di Amministrazione

Piergiorgio Grasso



Silvano Maccan



Shulin Xu

